



Diário Oficial

Prefeitura Municipal de Ribeira do Amparo - Ba

Ano VII - Edição Ordinária nº868- 30 de maio de 2019 - Pg 1



RIBEIRA DO AMPARO - BA PODER EXECUTIVO

Praça Irmã Mônica Maria Van Clooster, 51,
Centro - CEP: 48440-000

JOSÉ GERMANO SOARES DE SANTANA
Prefeito Municipal

Versão eletrônica publicada no endereço
eletrônico: www.diariooficialdomunicipio.com.br
Publicação na Internet: CIDADE21 CONSULTORIA
E TECNOLOGIA


Receba o Diário Oficial do Município de Ribeira
do Amparo – Ba via email. Solicite sua assinatura
contato@diariooficialdomunicipio.com.br

Assinatura Digital ICP-Brasil A3

LINEAR 2 SANTANA
NF: 13043 4800714

SUMÁRIO

- EXTRATO DA JUSTIFICATIVA DA INEXIGIBILIDADE DE LICITAÇÃO Nº 012/2019
- EXTRATO DO CONTRATO nº 025/2019-PMRA
- EXTRATO DO 1º ADITIVO AO CONTRATO 015/2018-FMS
- DECRETO Nº 03 DE ALTERAÇÃO DE QDD
- RELATÓRIO RESUMIDO DE EXECUÇÃO ORÇAMENTÁRIA – RREO
- RELATÓRIO DE GESTÃO FISCAL - RGF





MUNICÍPIO DE RIBEIRA DO AMPARO - ESTADO DA BAHIA
RELATÓRIO DE GESTÃO FISCAL
DEMONSTRATIVO DA DÍVIDA CONSOLIDADA LÍQUIDA
ORÇAMENTOS FISCAL E DA SEGURIDADE SOCIAL
JANEIRO A ABRIL DE 2019 - QUADRIMESTRE JANEIRO - ABRIL

RGF - ANEXO 2 (LRF, art. 55, inciso I, alínea "b")

R\$ 1,00

DÍVIDA CONSOLIDADA	SALDO DO EXERCÍCIO ANTERIOR	SALDO DO EXERCÍCIO DE 2019		
		Até o 1º Quadrimestre	Até o 2º Quadrimestre	Até o 3º Quadrimestre
DÍVIDA CONSOLIDADA - DC (I)	25.074.203,63	24.866.456,39	0,00	0,00
Divida Mobiliária	0,00	0,00	0,00	0,00
Divida Contratual	25.073.281,81	24.865.534,57	0,00	0,00
Empréstimos	0,00	0,00	0,00	0,00
Internos	0,00	0,00	0,00	0,00
Externos	0,00	0,00	0,00	0,00
Reestruturação da Dívida de Estados e Municípios	0,00	0,00	0,00	0,00
Financiamentos	0,00	0,00	0,00	0,00
Internos	0,00	0,00	0,00	0,00
Externos	0,00	0,00	0,00	0,00
Parcelamento e Renegociação de dívidas	25.073.281,81	24.865.534,57	0,00	0,00
De Tributos	79.133,21	73.314,98	0,00	0,00
De Contribuições Previdenciárias	24.839.515,02	24.669.466,09	0,00	0,00
De Demais Contribuições Sociais	0,00	0,00	0,00	0,00
Do FGTS	0,00	0,00	0,00	0,00
Com Instituição Não financeira	154.633,58	122.753,50	0,00	0,00
Demais Dívidas Contratuais	0,00	0,00	0,00	0,00
Precatórios Posteriores a 05/05/2000 (inclusive) - Vencidos e não pagos	0,00	0,00	0,00	0,00
Outras Dívidas	921,82	921,82	0,00	0,00
DEDUÇÕES (II)	14.189.110,09	15.060.992,76	0,00	0,00
Disponibilidade de Caixa¹	14.189.110,09	15.033.139,19	0,00	0,00
Disponibilidade de Caixa Bruta	15.612.187,62	15.404.137,92	0,00	0,00
(-) Restos a Pagar Processados	1.423.077,53	370.998,73	0,00	0,00
Demais Haveres Financeiros	0,00	27.853,57	0,00	0,00
DÍVIDA CONSOLIDADA LÍQUIDA (DCL) (III) = (I - II)	10.885.093,54	9.805.463,63	0,00	0,00
RECEITA CORRENTE LÍQUIDA - RCL	36.489.495,56	36.900.307,59	0,00	0,00
% da DC sobre a RCL (IV/RCL)	68,72	67,39	0,00	0,00
% da DC sobre a RCL (III/RCL)	29,53	26,57	0,00	0,00
LIMITE DEFINIDO POR RESOLUÇÃO DO SENADO FEDERAL - 120%	43.787.394,67	44.280.369,11	0,00	0,00
LIMITE DE ALERTA (inciso III do § 1º do art. 59 da LRF) - 108%	39.408.655,20	39.852.332,20	0,00	0,00

OUTROS VALORES NÃO INTEGRANTES DA DC	SALDO DO EXERCÍCIO ANTERIOR	SALDO DO EXERCÍCIO DE 2019		
		Até o 1º Quadrimestre	Até o 2º Quadrimestre	Até o 3º Quadrimestre
PRECATÓRIOS ANTERIORES A 05/05/2000	0,00	0,00	0,00	0,00
PRECATÓRIOS POSTERIORES A 05/05/2000 (Não incluídos na DC)²	0,00	0,00	0,00	0,00
PASSIVO ATUARIAL	0,00	0,00	0,00	0,00
INSUFICIÊNCIA FINANCEIRA	0,00	0,00	0,00	0,00
DEPÓSITOS E CONSIGNAÇÕES SEM CONTRAPARTIDA	0,00	0,00	0,00	0,00
RP NÃO-PROCESSADOS	0,00	0,00	0,00	0,00
ANTECIPAÇÕES DE RECEITA ORÇAMENTÁRIA - ARO	0,00	0,00	0,00	0,00
DÍVIDA CONTRATUAL DE PPP	0,00	0,00	0,00	0,00
APROPRIAÇÃO DE DEPÓSITOS JUDICIAIS - LC 151/2015	0,00	0,00	0,00	0,00

FONTE: Sistema Contábil

1. Se o saldo apurado for negativo, ou seja, se o total da Disponibilidade de Caixa Bruta for menor que Restos a Pagar Processados, esse saldo negativo não deverá ser informado nessa linha, mas sim na linha da "Insuficiência Financeira", no quadro "Outros Valores não integrantes da Dívida Consolidada". Assim, quando o cálculo de Disponibilidade de Caixa for negativo, o valor dessa linha deverá ser (0) "zero".

2. Refere-se aos precatórios posteriores a 05/05/2000 que, em cumprimento ao disposto no artigo 100 da Constituição Federal, ainda não foram incluídos no orçamento ou constam no orçamento e ainda não foram pagos. Ao final do exercício em que esses precatórios foram incluídos ou que deveriam ter sido incluídos, os valores deverão compor a linha "Precatórios Posteriores a 05/05/2000 (inclusive) - Vencidos e não pagos".

NOTA:



MUNICÍPIO DE RIBEIRA DO AMPARO - ESTADO DA BAHIA
 RELATÓRIO DE GESTÃO FISCAL
 DEMONSTRATIVO DAS GARANTIAS E CONTRAGARANTIAS DE VALORES
 ORÇAMENTOS FISCAL E DA SEGURIDADE SOCIAL
 JANEIRO A ABRIL DE 2019 - QUADRIMESTRE JANEIRO - ABRIL

RGF - ANEXO 3 (LRF, art. 55, inciso I, alínea "c" e art. 40, § 1º)

GARANTIAS CONCEDIDAS	SALDO DO EXERCÍCIO ANTERIOR	SALDOS DO EXERCÍCIO DE 2019		
		Até o 1º Quadrimestre	Até o 2º Quadrimestre	Até o 3º Quadrimestre
AOS MUNICÍPIOS (II)	0,00	0,00	0,00	0,00
Em Operações de Crédito Externas				
Em Operações de Crédito Internas				
TOTAL GARANTIAS CONCEDIDAS (V) = (I + II + III + IV)	0,00	0,00	0,00	0,00
RECEITA CORRENTE LÍQUIDA - RCL (VI)	36.489.495,56	36.900.307,59	0,00	0,00
% do TOTAL DAS GARANTIAS sobre a RCL	0,00%	0,00%	0,00%	0,00%
LIMITE DEFINIDO POR RESOLUÇÃO DO SENADO FEDERAL - 22%	8.027.689,02	8.118.067,67	0,00	0,00
LIMITE DE ALERTA (inciso III do §1º do art. 59 da LRF) - 19,8%	7.224.920,12	7.306.260,90	0,00	0,00
CONTRAGARANTIAS RECEBIDAS				
DOS MUNICÍPIOS (VIII)	SALDO DO EXERCÍCIO ANTERIOR	SALDOS DO EXERCÍCIO DE 2019		
		Até o 1º Quadrimestre	Até o 2º Quadrimestre	Até o 3º Quadrimestre
Em Garantia às operações de Crédito Externas	0,00	0,00	0,00	0,00
Em Garantia às operações de Crédito Internas	0,00	0,00	0,00	0,00
TOTAL CONTRAGARANTIAS RECEBIDAS (XI) = (VII + VIII + IX + X)	0,00	0,00	0,00	0,00

MEDIDAS CORRETIVAS:

ONTE: Sistema Contábil

NOTA:



MUNICÍPIO DE RIBEIRA DO AMPARO - ESTADO DA BAHIA
 RELATÓRIO DE GESTÃO FISCAL
 DEMONSTRATIVO DAS OPERAÇÕES DE CRÉDITO
 ORÇAMENTOS FISCAL E DA SEGURIDADE SOCIAL
 JANEIRO A ABRIL DE 2019 - QUADRIMESTRE JANEIRO - ABRIL

RGF - ANEXO 4 (LRF, art. 55, inciso I, alínea "d" e inciso III alínea "c")

R\$ 1,00

OPERAÇÕES DE CRÉDITO	VALOR REALIZADO	
	1º Quadrimestre de 2019 (a)	2º Quadrimestre de 2019 (b) (c)
Mobiliária	0,00	0,00
Interna		
Externa		
Contratual	0,00	0,00
Interna	0,00	0,00
Empréstimos		
Aquisição Financiada de Bens e Arrendamento Mercantil Financeiro		
Antecipação de Receita pela Venda a Termo de Bens e Serviços		
Assunção, Reconhecimento e Confissão de Dívidas (LRF, art. 29, § 1º)		
Operações de crédito previstas no art. 7º § 3º da RSF nº 43/2001 ¹ (I)		
Externa	0,00	0,00
Empréstimos		
Aquisição Financiada de Bens e Arrendamento Mercantil Financeiro		
Antecipação de Receitas pela Venda a Termo de Bens e Serviços		
Assunção, Reconhecimento e Confissão de Dívidas (LRF, art. 29, § 1º)		
Operações de crédito previstas no art. 7º § 3º da RSF nº 43/2001 ¹ (II)		
TOTAL (III)	0,00	0,00
AFURAÇÃO DO CUMPRIMENTO DOS LIMITES		
RECEITA CORRENTE LÍQUIDA - RCL (IV)	36.900.307,59	
OPERAÇÕES VEDADAS (V)		
TOTAL CONSIDERADO PARA FINS DA AFURAÇÃO DO CUMPRIMENTO DO LIMITE (VI) - (IIIa + V - Ia - IIa)		
LIMITE GERAL DEFINIDO POR RESOLUÇÃO DO SENADO FEDERAL PARA AS OPERAÇÕES DE CRÉDITO INTERNAS E EXTERNAS	5.904.049,21	16,00%
LIMITE DE ALERTA (inciso III do §1º do art. 39 da LRF) - <-%>	5.313.644,29	14,40%
OPERAÇÕES DE CRÉDITO POR ANTECIPAÇÃO DA RECEITA ORÇAMENTÁRIA		
LIMITE DEFINIDO POR RESOLUÇÃO DO SENADO FEDERAL PARA AS OPERAÇÕES DE CRÉDITO POR ANTECIPAÇÃO DA RECEITA ORÇAMENTÁRIA	2.583.021,53	7,00%
OUTRAS OPERAÇÕES QUE INTEGRAM A DÍVIDA CONSOLIDADA		
Parcelamentos de Dívidas	0,00	0,00
Tributos	0,00	0,00
Contribuições Previdenciárias	0,00	0,00
FGTS	0,00	0,00
Operações de reestruturação e recomposição do principal de dívidas	0,00	0,00

FONTE: Sistema Contábil

1 Conforme Manual para Instrução de Pleitos (MIP), disponível em conteudo.tesouro.gov.br/manuais/mip, essas operações podem ser contratadas mesmo que não haja margem disponível nos limites. No entanto, uma vez contratadas, os fluxos de tais operações terão seus efeitos contabilizados para fins da contratação de outras operações de crédito.

NOTA:



MUNICÍPIO DE RIBEIRA DO AMPARO - ESTADO DA BAHIA
RELATÓRIO DE GESTÃO FISCAL
DEMONSTRATIVO SIMPLIFICADO DO RELATÓRIO DE GESTÃO FISCAL
ORÇAMENTOS FISCAL E DA SEGURIDADE SOCIAL
JANEIRO A ABRIL DE 2019 - QUADRIMESTRE JANEIRO - ABRIL

LRF, art. 48 - Anexo 6

R\$ 1,00

RECEITA CORRENTE LÍQUIDA	VALOR	QUADRIMESTRE PRESENTES
Receita Corrente líquida		R\$ 36.900.307,59
Receita Corrente líquida Ajustada		R\$ 36.900.307,59

DESPESA COM PESSOAL	VALOR	% SOBRE A RCL AJUSTADA
Despesa Total com Pessoal - DTP	21.269.373,29	57,64
Limite Máximo (incisos I, II e III, art. 20 da LRF) - <= >	19.926.166,10	54,00
Limite Prudencial (parágrafo único, art. 22 da LRF) - <= >	18.929.857,79	51,30
Limite de Alerta (inciso II do §1º do art. 59 da LRF) - <= >	17.933.549,49	48,60

DÍVIDA CONSOLIDADA	VALOR	% SOBRE A RCL
Dívida Consolidada Líquida	9.805.463,63	26,57
Limite Definido por Resolução do Senado Federal	44.280.369,11	120,00

GARANTIAS DE VALORES	VALOR	% SOBRE A RCL
Total das Garantias Concedidas	-	0,00
Limite Definido por Resolução do Senado Federal	8.118.067,67	22,00

OPERACIONES DE CRÉDITO	VALOR	% SOBRE A RCL
Operações de Crédito Internas e Externas		
Limite Definido pelo Senado Federal para Operações de Crédito Externas e Internas	5.904.049,21	16,00
Operações de Crédito por Antecipação da Receita		
Limite Definido pelo Senado Federal para Operações de Crédito por Antecipação da Receita	2.583.021,53	7,00

FONTE: Sistema Contábil