



# Diário Oficial do **MUNICÍPIO**

Prefeitura Municipal de Ribeira do Amparo

1

Quinta-feira • 28 de Maio de 2020 • Ano • Nº 458

Esta edição encontra-se no site oficial deste ente.

## Prefeitura Municipal de Ribeira do Amparo publica:

- **Relatório Resumido da Execução Orçamentária- 2º Bimestre 2020.**
- **Relatório de Gestão Fiscal - 1º Quadrimestre 2020.**
- **Portaria SME nº 017/2020 de 26 de maio de 2020-** Dispõe sobre a nomeação de Comissão Municipal de Governança para o processo de (re) elaboração curricular do município de Ribeira do Amparo - Bahia, considerando a Base Nacional Curricular Comum - BNCC e dá outras providências.

## **Imprensa Oficial**



Gestão transparente.  
Os atos do gestor são publicados  
no Diário Oficial próprio do município.

**autonomia**  
**Modernidade**  
**Transparência**

## Relatório Resumido da Execução Orçamentária

BA - EXECUTIVO

PREFEITURA MUNICIPAL DE RIBEIRA DO AMPARO

RELATÓRIO RESUMIDO DE EXECUÇÃO ORÇAMENTÁRIA

BALANÇO ORÇAMENTÁRIO teste

ORÇAMENTO FISCAL DA SEGURIDADE SOCIAL

(Janeiro a Abril) - 2º Bimestre de 2020



RREO - Anexo 1 (LRF, Art. 52, inciso I, alíneas "a" e "b" do inciso II e §1º)

Em Reais

RECEITAS	PREVISÃO INICIAL	PREVISÃO ATUALIZADA (a)	RECEITAS REALIZADAS				SALDO (a-c)
			No Bimestre (b)	% (b/a)	Até o Bimestre (c)	% (c/a)	
RECEITAS (EXCETO INTRA-ORÇAMENTÁRIAS) (I)	42.249.000,00	42.249.000,00	4.838.002,31	11,45	11.028.296,19	26,10	31.220.703,81
RECEITAS CORRENTES	39.876.000,00	39.876.000,00	4.838.002,31	12,13	11.028.296,19	27,66	28.847.703,81
IMPOSTOS, TAXAS E CONTRIBUIÇÕES DE MELHORIA	932.000,00	932.000,00	110.164,14	11,82	233.935,52	25,10	698.064,48
Impostos	907.000,00	907.000,00	110.164,14	12,15	232.528,73	25,64	674.471,27
Impostos sobre a Renda e Proventos de Qualquer Natureza	489.000,00	489.000,00	50.765,76	10,38	125.025,87	25,57	363.974,13
Impostos Específicos de Estados, DF e Municípios	418.000,00	418.000,00	59.398,38	14,21	107.502,86	25,72	310.497,14
Taxas	25.000,00	25.000,00	0,00	0,00	1.406,79	5,63	23.593,21
Taxas pelo Exercício do Poder de Polícia	22.000,00	22.000,00	0,00	0,00	1.406,79	6,39	20.593,21
Taxas pela Prestação de Serviços	3.000,00	3.000,00	0,00	0,00	0,00	0,00	3.000,00
CONTRIBUIÇÕES	164.000,00	164.000,00	0,00	0,00	813,66	0,50	163.186,34
Contribuição para o Custeio do Serviço de Iluminação Pública	164.000,00	164.000,00	0,00	0,00	813,66	0,50	163.186,34
RECEITA PATRIMONIAL	812.000,00	812.000,00	12.151,54	1,50	42.549,76	5,24	769.450,24
Valores Mobiliários	527.000,00	527.000,00	12.151,54	2,31	42.549,76	8,07	484.450,24
Juros e Correções Monetárias	527.000,00	527.000,00	12.151,54	2,31	42.549,76	8,07	484.450,24
Exploração de Recursos Naturais	285.000,00	285.000,00	0,00	0,00	0,00	0,00	285.000,00
Petróleo - Regime de Cessão Onerosa	285.000,00	285.000,00	0,00	0,00	0,00	0,00	285.000,00
RECEITA DE SERVIÇOS	396.000,00	396.000,00	0,00	0,00	0,00	0,00	396.000,00
Serviços Administrativos e Comerciais Gerais	3.000,00	3.000,00	0,00	0,00	0,00	0,00	3.000,00
Serviços e Atividades Referentes à Saúde - Específico para Estados/DF/Municípios	393.000,00	393.000,00	0,00	0,00	0,00	0,00	393.000,00
TRANSFERÊNCIAS CORRENTES	37.462.000,00	37.462.000,00	4.715.686,63	12,59	10.745.997,25	28,69	26.716.002,75
Transferências da União e de suas Entidades	24.746.000,00	24.746.000,00	2.397.294,75	9,69	6.339.153,39	25,62	18.406.846,61
Transferências da União - Específicas de Estados, DF e Municípios	24.746.000,00	24.746.000,00	2.397.294,75	9,69	6.339.153,39	25,62	18.406.846,61
Transferências dos Estados e do Distrito Federal e de suas Entidades	3.602.000,00	3.602.000,00	475.925,33	13,21	937.066,35	26,02	2.664.933,65
Transferências dos Estados - Específicas de Estados, DF e Municípios	3.602.000,00	3.602.000,00	475.925,33	13,21	937.066,35	26,02	2.664.933,65
Transferências de Outras Instituições Públicas	9.114.000,00	9.114.000,00	1.842.466,55	20,22	3.469.777,51	38,07	5.644.222,49
Transferências de Outras Instituições Públicas - Específicas de Estados, DF e Municípios	9.114.000,00	9.114.000,00	1.842.466,55	20,22	3.469.777,51	38,07	5.644.222,49
OUTRAS RECEITAS CORRENTES	110.000,00	110.000,00	0,00	0,00	5.000,00	4,55	105.000,00
Multas Administrativas, Contratuais e Judiciais	50.000,00	50.000,00	0,00	0,00	5.000,00	10,00	45.000,00
Indenizações, Restituições e Ressarcimentos	38.000,00	38.000,00	0,00	0,00	0,00	0,00	38.000,00
Ressarcimentos	38.000,00	38.000,00	0,00	0,00	0,00	0,00	38.000,00
Demais Receitas Correntes	22.000,00	22.000,00	0,00	0,00	0,00	0,00	22.000,00
RECEITA DE CAPITAL	2.373.000,00	2.373.000,00	0,00	0,00	0,00	0,00	2.373.000,00
ALIENAÇÃO DE BENS	80.000,00	80.000,00	0,00	0,00	0,00	0,00	80.000,00
Alienação de Bens Móveis	40.000,00	40.000,00	0,00	0,00	0,00	0,00	40.000,00
Alienação de Títulos Mobiliários	40.000,00	40.000,00	0,00	0,00	0,00	0,00	40.000,00
Alienação de Bens Imóveis	40.000,00	40.000,00	0,00	0,00	0,00	0,00	40.000,00
TRANSFERÊNCIAS DE CAPITAL	2.293.000,00	2.293.000,00	0,00	0,00	0,00	0,00	2.293.000,00
Transferências da União e de suas Entidades	2.193.000,00	2.193.000,00	0,00	0,00	0,00	0,00	2.193.000,00
Transferências da União - Específicas de Estados, DF e Municípios	2.193.000,00	2.193.000,00	0,00	0,00	0,00	0,00	2.193.000,00
Transferências dos Estados e do Distrito Federal e de suas Entidades	100.000,00	100.000,00	0,00	0,00	0,00	0,00	100.000,00
Transferências dos Estados, Distrito Federal, e de suas Entidades	100.000,00	100.000,00	0,00	0,00	0,00	0,00	100.000,00

BA - EXECUTIVO

**PREFEITURA MUNICIPAL DE RIBEIRA DO AMPARO**  
RELATÓRIO RESUMIDO DE EXECUÇÃO ORÇAMENTÁRIA  
**BALANÇO ORÇAMENTÁRIO teste**  
ORÇAMENTO FISCAL DA SEGURIDADE SOCIAL  
(Janeiro a Abril) - 2º Bimestre de 2020



RECEITAS (INTRA-ORÇAMENTÁRIAS) (II)	0,00	0,00	0,00	0,00	0,00	0,00	0,00
SUBTOTAL DAS RECEITAS (III) = (I + II)	42.249.000,00	42.249.000,00	4.838.002,31	11,45	11.028.296,19	26,10	31.220.703,81
OPERAÇÕES DE CRÉDITO / REFINANCIAMENTO (IV)	0,00	0,00	0,00	0,00	0,00	0,00	0,00
Operações de Crédito - Mercado Interno	0,00	0,00	0,00	0,00	0,00	0,00	0,00
Mobiliária	0,00	0,00	0,00	0,00	0,00	0,00	0,00
Contratual	0,00	0,00	0,00	0,00	0,00	0,00	0,00
Operações de Crédito - Mercado Externo	0,00	0,00	0,00	0,00	0,00	0,00	0,00
Mobiliária	0,00	0,00	0,00	0,00	0,00	0,00	0,00
Contratual	0,00	0,00	0,00	0,00	0,00	0,00	0,00
SUBTOTAL COM REFINANCIAMENTO (V) = (III + IV)	42.249.000,00	42.249.000,00	4.838.002,31	11,45	11.028.296,19	26,10	31.220.703,81
DÉFICIT (VI)¹	--	--	--	--	-2.376.457,67	--	--
TOTAL (VII) = (V + VI)	42.249.000,00	42.249.000,00	4.838.002,31	11,45	8.651.838,52	26,10	31.220.703,81
SALDOS DE EXERCÍCIOS ANTERIORES	--	--	--	--	--	--	--
Recursos Arrecadados em Exercícios Anteriores - RPPS	--	--	--	--	--	--	--
Superávit Financeiro Utilizado para Créditos Adicionais	--	--	--	--	--	--	--

DESPESAS	DOTAÇÃO INICIAL (d)	DOTAÇÃO ATUALIZADA (e)	DESPESAS EMPENHADAS		SALDO (g)=(e-f)	DESPESAS LIQUIDADAS		SALDO (i)=(c-h)	DESPESAS PAGAS ATÉ O MÊS (f)	INSCRITAS EM RESTOS A PAGAR NÃO PROCESSADOS (k)
			No Bimestre	Até o Bimestre (f)		No Bimestre	Até o Bimestre (h)			
DESPESAS (EXCETO INTRA-ORÇAMENTÁRIAS) (VIII)	42.249.000,00	42.349.000,00	6.560.855,93	13.597.527,78	28.751.472,22	6.595.459,40	13.404.753,86	28.944.246,14	12.259.996,14	0,00
DESPESAS CORRENTES	35.117.930,00	35.166.930,00	5.865.498,55	12.327.001,51	22.839.928,49	5.909.703,33	12.147.713,85	23.019.216,15	11.239.804,82	0,00
PESSOAL E ENCARGOS SOCIAIS	22.298.430,00	22.183.722,55	3.596.945,65	8.302.882,74	13.880.839,81	3.587.811,31	8.249.646,61	13.934.075,94	8.247.006,67	0,00
JUROS E ENCARGOS DA DÍVIDA	1.000,00	1.000,00	0,00	0,00	1.000,00	0,00	0,00	1.000,00	0,00	0,00
OUTRAS DESPESAS CORRENTES	12.818.500,00	12.982.207,45	2.268.552,90	4.024.118,77	8.958.088,68	2.321.892,02	3.898.067,24	9.084.140,21	2.992.798,15	0,00
DESPESAS DE CAPITAL	6.935.000,00	6.986.000,00	695.357,38	1.270.526,27	5.715.473,73	685.756,07	1.257.040,01	5.728.959,99	1.020.191,32	0,00
INVESTIMENTOS	6.367.000,00	6.418.000,00	589.898,47	1.065.369,20	5.352.630,80	580.297,16	1.052.767,89	5.365.232,11	815.919,20	0,00
AMORTIZAÇÃO DA DÍVIDA	568.000,00	568.000,00	105.458,91	205.157,07	362.842,93	105.458,91	204.272,12	363.727,88	204.272,12	0,00
RESERVA DE CONTINGÊNCIA	196.070,00	196.070,00	0,00	0,00	196.070,00	0,00	0,00	196.070,00	0,00	0,00
RESERVA DE CONTINGÊNCIA	196.070,00	196.070,00	0,00	0,00	196.070,00	0,00	0,00	196.070,00	0,00	0,00
DESPESAS (INTRA-ORÇAMENTÁRIAS) (IX)	0,00	0,00	0,00	0,00	0,00	0,00	0,00	0,00	0,00	0,00
<b>SUBTOTAL DAS DESPESAS (X) = (VIII + IX)</b>	<b>42.249.000,00</b>	<b>42.349.000,00</b>	<b>6.560.855,93</b>	<b>13.597.527,78</b>	<b>28.751.472,22</b>	<b>6.595.459,40</b>	<b>13.404.753,86</b>	<b>28.944.246,14</b>	<b>12.259.996,14</b>	<b>0,00</b>
AMORTIZAÇÃO DA DIV. / REFINANCIAMENTO (XI)	0,00	0,00	0,00	0,00	0,00	0,00	0,00	0,00	0,00	0,00
Amortização da Dívida Interna	0,00	0,00	0,00	0,00	0,00	0,00	0,00	0,00	0,00	0,00
Dívida Mobiliária	0,00	0,00	0,00	0,00	0,00	0,00	0,00	0,00	0,00	0,00
Outras Dívidas	0,00	0,00	0,00	0,00	0,00	0,00	0,00	0,00	0,00	0,00
Amortização da Dívida Externa	0,00	0,00	0,00	0,00	0,00	0,00	0,00	0,00	0,00	0,00
Dívida Mobiliária	0,00	0,00	0,00	0,00	0,00	0,00	0,00	0,00	0,00	0,00
Outras Dívidas	0,00	0,00	0,00	0,00	0,00	0,00	0,00	0,00	0,00	0,00
<b>SUBTOTAL C/ REFINANCIAMENTO (XII) = (XI + XII)</b>	<b>42.249.000,00</b>	<b>42.349.000,00</b>	<b>6.560.855,93</b>	<b>13.597.527,78</b>	<b>28.751.472,22</b>	<b>6.595.459,40</b>	<b>13.404.753,86</b>	<b>28.944.246,14</b>	<b>12.259.996,14</b>	<b>0,00</b>
SUPERÁVIT (XIII)	--	--	--	--	--	--	0,00	--	--	--
<b>TOTAL (XIV) = (XII + XIII)</b>	<b>42.249.000,00</b>	<b>42.349.000,00</b>	<b>6.560.855,93</b>	<b>13.597.527,78</b>	<b>28.751.472,22</b>	<b>6.595.459,40</b>	<b>13.404.753,86</b>	<b>28.944.246,14</b>	<b>12.259.996,14</b>	<b>0,00</b>
RESERVA DO RPPS	0,00	0,00	0,00	0,00	0,00	0,00	0,00	0,00	0,00	0,00

Fonte: Sistema Sistema CONTÁBIL. Unidade Responsável: PREFEITURA MUNICIPAL DE RIBEIRA DO AMPARO. Emissão: 27/05/2020, às 17:56:43. Anulado Digitalmente no dia 27/05/2020, às 17:56:43.  
1 O déficit será apurado pela diferença entre a receita realizada e a despesa liquidada nos cinco primeiros bimestres e a despesa empenhada no último bimestre.  
2 Essa linha será apresentada somente no Demonstrativo aplicado aos Estados.



\_\_\_\_\_  
JOSÉ GERMANO SOARES DE SANTANA  
Prefeito Municipal  
CPF : 403.880.935-87

\_\_\_\_\_  
FRANCIANE DA SILVA PEREIRA  
Tesorero(a)  
CPF : 033.366.995-92

\_\_\_\_\_  
Jefferson Serafim Ferreira  
Contador(a)  
Reg. Prof.: CRCBA 036944/O-0



BA - EXECUTIVO

**PREFEITURA MUNICIPAL DE RIBEIRA DO AMPARO**

RELATÓRIO RESUMIDO DE EXECUÇÃO ORÇAMENTÁRIA

**DEMONSTRATIVO DA EXECUÇÃO DAS DESPESAS POR FUNÇÃO/SUBFUNÇÃO**

ORÇAMENTO FISCAL DA SEGURIDADE SOCIAL

(Janeiro a Abril) - 2º Bimestre de 2020

RREO - Anexo 2 (LRF, Art. 52, inciso II, alínea "c")

FUNÇÃO/SUBFUNÇÃO	DOTAÇÃO INICIAL	DOTAÇÃO ATUALIZADA (a)	DESPESAS EMPENHADAS			SALDO (c) = (a-b)	DESPESAS LIQUIDADAS			SALDO (e) = (a-d)	INSCRITAS EM RESTOS A PAGAR NÃO PROCESSADOS* (f)
			No Bimestre	Até o Bimestre (b)	% (b/total b)		No Bimestre	Até o Bimestre (d)	% (d/total d)		
DESPESAS (EXCETO INTRA-ORÇAMENTÁRIAS) (1)	42.249.000,00	42.349.000,00	6.560.855,93	13.597.527,78	100,00	28.751.472,22	6.595.459,40	13.404.753,86	100,00	28.944.246,14	0,00
LEGISLATIVA	1.495.930,00	1.495.930,00	0,00	232.621,33	1,71	1.263.308,67	0,00	228.925,21	1,71	1.267.004,79	0,00
Ação Legislativa	1.495.930,00	1.495.930,00	0,00	232.621,33	1,71	1.263.308,67	0,00	228.925,21	1,71	1.267.004,79	0,00
ADMINISTRAÇÃO	3.014.000,00	3.014.000,00	367.412,84	775.380,36	5,70	2.238.619,64	349.690,48	716.213,29	5,34	2.297.786,71	0,00
Administração Geral	2.467.000,00	2.467.000,00	302.112,84	623.480,36	4,59	1.843.519,64	284.962,67	580.295,48	4,33	1.886.704,52	0,00
Administração Financeira	392.000,00	392.000,00	42.400,00	111.300,00	0,82	280.700,00	41.893,33	96.083,33	0,72	295.916,67	0,00
Controle Interno	54.000,00	54.000,00	7.000,00	13.600,00	0,10	40.400,00	7.000,00	13.000,00	0,10	41.000,00	0,00
Ação Judiciária	101.000,00	101.000,00	15.900,00	27.000,00	0,20	74.000,00	15.834,48	26.834,48	0,20	74.165,52	0,00
ASSISTÊNCIA SOCIAL	1.588.000,00	1.588.000,00	193.712,26	310.340,52	2,28	1.277.659,48	195.898,33	296.030,30	2,21	1.291.969,70	0,00
Administração Geral	522.000,00	522.000,00	50.261,85	101.263,97	0,74	420.736,03	52.040,96	97.075,07	0,72	424.924,93	0,00
Assistência à Criança e ao Adolescente	119.000,00	119.000,00	1.200,00	16.200,00	0,12	102.800,00	1.528,81	13.776,53	0,10	105.223,47	0,00
Assistência Comunitária	943.000,00	943.000,00	142.250,41	192.876,55	1,42	750.123,45	142.328,56	185.178,70	1,38	757.821,30	0,00
Controle Externo	4.000,00	4.000,00	0,00	0,00	0,00	4.000,00	0,00	0,00	0,00	4.000,00	0,00
SAÚDE	6.942.000,00	7.042.000,00	1.267.613,92	2.194.877,13	16,14	4.847.122,87	1.308.387,12	2.164.539,58	16,15	4.877.460,42	0,00
Administração Geral	2.561.000,00	2.870.707,45	536.616,04	908.308,61	6,68	1.962.398,84	533.914,57	898.497,41	6,70	1.972.210,04	0,00
Atenção Básica	2.992.000,00	2.827.000,00	689.760,38	1.173.841,12	8,63	1.653.158,88	735.689,34	1.160.353,47	8,66	1.666.646,53	0,00
Assistência Hospitalar e Ambulatorial	944.000,00	914.000,00	10.237,50	21.327,40	0,16	892.672,60	8.122,84	15.762,08	0,12	898.237,92	0,00
Vigilância Sanitária	302.000,00	302.000,00	0,00	0,00	0,00	302.000,00	0,00	0,00	0,00	302.000,00	0,00
Vigilância Epidemiológica	139.000,00	124.292,55	31.000,00	90.400,00	0,66	33.892,55	30.320,50	89.415,81	0,67	34.876,74	0,00
Controle Externo	4.000,00	4.000,00	0,00	1.000,00	0,01	3.000,00	339,87	510,81	0,00	3.489,19	0,00
EDUCAÇÃO	20.261.000,00	20.261.000,00	3.940.562,32	8.199.068,96	60,30	12.061.931,04	3.979.761,73	8.172.336,34	60,97	12.088.663,66	0,00
Administração Geral	2.095.000,00	2.095.000,00	784.031,02	1.491.630,77	10,97	603.369,23	787.198,51	1.485.386,41	11,08	609.613,59	0,00
Alimentação e Nutrição	468.000,00	468.000,00	68.296,85	68.296,85	0,50	399.703,15	68.296,85	68.296,85	0,51	399.703,15	0,00
Ensino Fundamental	16.864.000,00	16.864.000,00	3.088.234,45	6.637.241,34	48,81	10.226.758,66	3.124.266,37	6.618.653,08	49,38	10.245.346,92	0,00
Ensino Superior	50.000,00	50.000,00	0,00	0,00	0,00	50.000,00	0,00	0,00	0,00	50.000,00	0,00
Educação Infantil	716.000,00	716.000,00	0,00	1.400,00	0,01	714.600,00	0,00	0,00	0,00	716.000,00	0,00
Educação de Jovens e Adultos	48.000,00	48.000,00	0,00	0,00	0,00	48.000,00	0,00	0,00	0,00	48.000,00	0,00
Educação Especial	20.000,00	20.000,00	0,00	500,00	0,00	19.500,00	0,00	0,00	0,00	20.000,00	0,00


CULTURA	751.000,00	751.000,00	15.600,00	34.990,00	0,26	716.010,00	15.600,00	33.490,00	0,25	717.510,00	0,00
Administração Geral	125.000,00	125.000,00	15.600,00	30.100,00	0,22	94.900,00	15.600,00	28.600,00	0,21	96.400,00	0,00
Difusão Cultural	626.000,00	626.000,00	0,00	4.890,00	0,04	621.110,00	0,00	4.890,00	0,04	621.110,00	0,00
URBANISMO	6.125.000,00	6.125.000,00	621.545,68	1.417.323,44	10,42	4.707.676,56	595.016,49	1.366.208,56	10,19	4.758.791,44	0,00
Infra-estrutura Urbana	255.000,00	255.000,00	0,00	15.000,00	0,11	240.000,00	0,00	15.000,00	0,11	240.000,00	0,00
Serviços Urbanos	5.870.000,00	5.870.000,00	621.545,68	1.402.323,44	10,31	4.467.676,56	595.016,49	1.351.208,56	10,08	4.518.791,44	0,00
SANEAMENTO	285.000,00	285.000,00	8.950,00	8.950,00	0,07	276.050,00	8.950,00	8.950,00	0,07	276.050,00	0,00
Saneamento Básico Rural	42.000,00	42.000,00	0,00	0,00	0,00	42.000,00	0,00	0,00	0,00	42.000,00	0,00
Saneamento Básico Urbano	243.000,00	243.000,00	8.950,00	8.950,00	0,07	234.050,00	8.950,00	8.950,00	0,07	234.050,00	0,00
GESTÃO AMBIENTAL	190.000,00	190.000,00	11.000,00	22.200,00	0,16	167.800,00	11.000,00	22.000,00	0,16	168.000,00	0,00
Administração Geral	190.000,00	190.000,00	11.000,00	22.200,00	0,16	167.800,00	11.000,00	22.000,00	0,16	168.000,00	0,00
AGRICULTURA	35.000,00	35.000,00	0,00	0,00	0,00	35.000,00	0,00	0,00	0,00	35.000,00	0,00
Promoção Da Produção Agropecuária	35.000,00	35.000,00	0,00	0,00	0,00	35.000,00	0,00	0,00	0,00	35.000,00	0,00
COMÉRCIO E SERVIÇOS	35.000,00	35.000,00	0,00	0,00	0,00	35.000,00	0,00	0,00	0,00	35.000,00	0,00
Turismo	35.000,00	35.000,00	0,00	0,00	0,00	35.000,00	0,00	0,00	0,00	35.000,00	0,00
DESPORTO E LAZER	115.000,00	115.000,00	0,00	0,00	0,00	115.000,00	0,00	0,00	0,00	115.000,00	0,00
Lazer	115.000,00	115.000,00	0,00	0,00	0,00	115.000,00	0,00	0,00	0,00	115.000,00	0,00
ENCARGOS ESPECIAIS	1.216.000,00	1.216.000,00	134.458,91	401.776,04	2,95	814.223,96	131.155,25	396.060,58	2,95	819.939,42	0,00
Outros Encargos Especiais	1.216.000,00	1.216.000,00	134.458,91	401.776,04	2,95	814.223,96	131.155,25	396.060,58	2,95	819.939,42	0,00
RESERVA DE CONTINGÊNCIA	196.070,00	196.070,00	0,00	0,00	0,00	196.070,00	0,00	0,00	0,00	196.070,00	0,00
Reserva de Contingência	196.070,00	196.070,00	0,00	0,00	0,00	196.070,00	0,00	0,00	0,00	196.070,00	0,00
DESPESAS (INTRA-ORÇAMENTÁRIAS) (II)	0,00	0,00	0,00	0,00	0,00	0,00	0,00	0,00	0,00	0,00	0,00
<b>TOTAL (III) = (I + II)</b>	<b>42.249.000,00</b>	<b>42.349.000,00</b>	<b>6.560.855,93</b>	<b>13.597.527,78</b>	<b>100,00</b>	<b>28.751.472,22</b>	<b>6.595.459,40</b>	<b>13.404.753,86</b>	<b>100,00</b>	<b>28.944.246,14</b>	<b>0,00</b>

Fonte: Sistema: Sistema CONTABIL, Unidade Responsável: PREFEITURA MUNICIPAL DE RIBEIRA DO AMPARO, Emissão: 27/05/2020, às 17:57:12, Assinado Digitalmente no dia 27/05/2020, às 17:57:12.

1 Essa coluna poderá ser apresentada somente no último bimestre.

\_\_\_\_\_  
JOSÉ GERMANO SOARES DE SANTANA  
Prefeito Municipal  
CPF : 403.880.935-87

\_\_\_\_\_  
FRANCIANE DA SILVA PEREIRA  
Tesorero(a)  
CPF : 033.366.995-92

  
Jefferson Serafim Ferreira  
Contador(a)  
Reg. Prof.: CRCBA 036944/O-0



BA - EXECUTIVO

**PREFEITURA MUNICIPAL DE RIBEIRA DO AMPARO**  
RELATÓRIO RESUMIDO DE EXECUÇÃO ORÇAMENTÁRIA  
DEMONSTRATIVO DA RECEITA CORRENTE LÍQUIDA  
ORÇAMENTO FISCAL DA SEGURIDADE SOCIAL

Abril de 2020

RREO - Anexo 3 (LRF, Art. 53, inciso I)

Em Reais

ESPECIFICAÇÃO	RECEITAS REALIZADAS												TOTAL (ÚLT. 12 M.)	PREVISÃO ATUALIZADA 2020
	05/2019	06/2019	07/2019	08/2019	09/2019	10/2019	11/2019	12/2019	01/2020	02/2020	03/2020	04/2020		
<b>RECEITAS CORRENTES (I)</b>	3.359.426,35	2.714.833,41	3.476.680,85	2.745.514,88	2.693.467,15	2.815.605,57	3.118.864,42	6.556.014,80	3.160.122,97	3.781.173,90	2.870.465,01	2.522.053,48	39.814.222,79	43.950.000,00
Impostos, Taxas e Contribuições de Melhoria	93.739,68	54.060,74	81.068,86	62.208,74	53.827,04	54.002,52	49.100,87	142.700,04	77.956,49	45.814,89	84.724,61	25.439,15	824.734,93	932.000,00
IPTU	0,00	0,00	0,00	0,00	0,00	0,00	0,00	0,00	0,00	0,00	0,00	0,00	0,00	69.000,00
ISS	52.880,50	29.254,53	48.097,33	28.169,79	22.485,34	28.665,52	30.831,66	52.091,58	28.148,49	19.955,99	42.318,67	17.079,71	399.979,11	339.000,00
ITBI	0,00	0,00	0,00	0,00	0,00	1.070,00	0,00	0,00	0,00	0,00	0,00	0,00	1.070,00	10.000,00
IRPF	38.780,82	24.203,30	32.569,59	33.637,01	31.342,62	23.367,00	17.666,30	90.497,49	48.401,21	25.858,90	42.405,94	8.359,82	417.590,00	489.000,00
Outras Impostos, Taxas e Contribuições de Melhoria	2.078,36	602,91	401,94	401,94	0,00	400,00	602,91	200,97	1.406,79	0,00	0,00	0,00	6.095,82	25.000,00
Contribuições	3.113,34	4.863,77	22,22	0,00	0,00	1.919,50	0,00	0,00	813,66	0,00	0,00	0,00	10.732,49	164.000,00
Receita Patrimonial	26.510,25	22.477,42	27.174,14	24.396,56	17.344,36	23.528,40	15.749,37	14.337,91	12.811,06	17.587,16	8.324,20	3.827,34	214.068,17	812.000,00
Rendimentos de Aplicação Financeira	26.510,25	22.477,42	27.174,14	24.396,56	17.344,36	23.528,40	15.749,37	14.337,91	12.811,06	17.587,16	8.324,20	3.827,34	214.068,17	527.000,00
Outras Receitas Patrimoniais	3.005.117,35	2.422.805,66	3.208.969,19	2.453.683,56	2.418.743,78	2.553.968,15	2.793.981,96	6.147.375,36	2.852.642,48	3.337.651,40	2.582.430,83	0,00	36.033.041,20	39.876.000,00
Receita Agropecuária	0,00	0,00	0,00	0,00	0,00	0,00	0,00	0,00	0,00	0,00	0,00	0,00	0,00	0,00
Receita Industrial	0,00	0,00	0,00	0,00	0,00	0,00	0,00	0,00	0,00	0,00	0,00	0,00	0,00	0,00
Receita de Serviços	0,00	0,00	0,00	0,00	0,00	0,00	0,00	0,00	0,00	0,00	0,00	0,00	0,00	396.000,00
Transferências Correntes	3.229.555,61	2.633.431,48	3.368.415,63	2.658.909,58	2.622.294,83	2.733.506,70	3.054.014,18	6.398.886,85	3.063.541,76	3.717.771,85	2.777.416,20	2.492.786,61	38.750.531,28	41.536.000,00
Cota-Parte do FPM	1.511.717,06	1.190.776,22	1.628.382,02	1.188.163,51	1.057.455,88	973.331,79	1.320.950,52	2.252.002,59	1.335.529,33	1.929.780,28	1.128.395,93	1.106.077,82	16.622.562,95	17.799.000,00
Cota-Parte do ICMS	244.157,36	258.042,54	346.431,62	274.422,54	286.054,76	323.872,12	299.406,18	459.980,64	193.110,05	282.867,63	305.289,94	219.424,90	3.486.090,28	3.725.000,00
Cota-Parte do IPVA	14.901,14	10.878,02	12.755,74	13.409,92	19.344,79	9.476,23	3.831,59	4.490,43	8.706,43	4.787,42	6.387,94	6.865,63	115.835,28	130.000,00
Cota-Parte do ITR	270,11	442,41	0,00	131,18	762,06	1.507,61	224,46	128,57	57,30	177,65	97,69	42,13	3.841,17	5.000,00
Transferências da LC 87/1996	0,00	0,00	0,00	0,00	0,00	0,00	0,00	0,00	0,00	0,00	0,00	0,00	0,00	10.000,00
Transferências da LC 61/1989	2.201,43	2.307,49	2.328,76	2.084,25	2.540,76	2.248,55	2.361,31	2.775,50	1.885,40	2.039,52	1.882,18	1.689,11	26.344,26	29.000,00
Transferências do FUNDEB	810.646,53	672.348,76	752.842,18	673.982,16	697.112,54	721.728,98	750.494,91	1.029.972,23	670.059,20	957.251,76	708.009,31	1.134.397,24	9.578.003,80	9.114.000,00
Outras Transferências Correntes	645.661,98	498.636,04	625.675,31	523.686,02	549.024,04	701.343,42	676.745,21	2.649.836,89	854.194,05	540.867,59	627.293,21	24.289,78	8.917.255,54	10.694.000,00
Outras Receitas Correntes	6.507,47	0,00	0,00	0,00	0,00	2.648,45	0,00	0,00	5.000,00	0,00	0,00	0,00	14.155,92	110.000,00
<b>DEDUÇÕES (II)</b>	-354.209,00	-292.027,75	-267.711,66	-291.831,32	-274.723,37	-261.637,42	-324.882,46	-408.639,44	-307.480,49	-443.522,50	-288.034,18	-266.482,00	-3.781.181,59	-4.074.000,00
Contrib. do Servidor para o Plano de Previdência	0,00	0,00	0,00	0,00	0,00	0,00	0,00	0,00	0,00	0,00	0,00	0,00	0,00	0,00
Compensação Financ. entre Regimes Previdência	0,00	0,00	0,00	0,00	0,00	0,00	0,00	0,00	0,00	0,00	0,00	0,00	0,00	0,00
Dedução de Receita para Formação do FUNDEB	-354.209,00	-292.027,75	-267.711,66	-291.831,32	-274.723,37	-261.637,42	-324.882,46	-408.639,44	-307.480,49	-443.522,50	-288.034,18	-266.482,00	-3.781.181,59	-4.074.000,00
<b>RECEITA CORRENTE LÍQUIDA (III) = (I - II)</b>	<b>3.005.217,35</b>	<b>2.422.805,66</b>	<b>3.208.969,19</b>	<b>2.453.683,56</b>	<b>2.418.743,78</b>	<b>2.553.968,15</b>	<b>2.793.981,96</b>	<b>6.147.375,36</b>	<b>2.852.642,48</b>	<b>3.337.651,40</b>	<b>2.582.430,83</b>	<b>2.525.571,48</b>	<b>36.033.041,20</b>	<b>39.876.000,00</b>

FONTE: Sistema: Sistema CONTÁBIL, Unidade Responsável: PREFEITURA MUNICIPAL DE RIBEIRA DO AMPARO, Emissão: 27/05/2020, às 17:57:31, Assinado Digitalmente no dia 27/05/2020, às 17:57:31.

JOSE GERMANO SOARES DE SANTANA  
Prefeito Municipal  
CPF : 403.880.935-87

FRANCIANE DA SILVA PEREIRA  
Tesoroureira (a)  
CPF : 033.366.995-92

Jefferson Serafim Ferreira  
Contador(a)  
Reg. Prof.: CRCBA 03694/O-0

BA - EXECUTIVO

**PREFEITURA MUNICIPAL DE RIBEIRA DO AMPARO**

RELATÓRIO RESUMIDO DE EXECUÇÃO ORÇAMENTÁRIA

**DEMONSTRATIVO DAS RECEITAS E DESPESAS PREVIDENCIÁRIAS DO REGIME GERAL DE PREVIDÊNCIA SOCIAL**

ORÇAMENTO FISCAL DA SEGURIDADE SOCIAL

(Janeiro a Abril) - 2º Bimestre de 2020



RREO - Anexo 4 (LRF, Art. 53, inciso II)

Em Reais

RECEITAS PREVIDENCIÁRIAS - RPPS	PREVISÃO INICIAL	PREVISÃO ATUALIZADA	RECEITAS REALIZADAS	
			Até o Bimestre 2020	Até o Bimestre 2019
RECEITAS CORRENTES (I)	0,00	0,00	0,00	0,00
Receita de Contribuições dos Segurados	0,00	0,00	0,00	0,00
Civil	0,00	0,00	0,00	0,00
Ativo	0,00	0,00	0,00	0,00
Inativo	0,00	0,00	0,00	0,00
Pensionista	0,00	0,00	0,00	0,00
Militar	0,00	0,00	0,00	0,00
Ativo	0,00	0,00	0,00	0,00
Inativo	0,00	0,00	0,00	0,00
Pensionista	0,00	0,00	0,00	0,00
Receita de Contribuições Patronais	0,00	0,00	0,00	0,00
Civil	0,00	0,00	0,00	0,00
Ativo	0,00	0,00	0,00	0,00
Inativo	0,00	0,00	0,00	0,00
Pensionista	0,00	0,00	0,00	0,00
Militar	0,00	0,00	0,00	0,00
Ativo	0,00	0,00	0,00	0,00
Inativo	0,00	0,00	0,00	0,00
Pensionista	0,00	0,00	0,00	0,00
Em Regime de Parcelamento de Débitos	0,00	0,00	0,00	0,00
Receita Patrimonial	0,00	0,00	0,00	0,00
Receitas Imobiliárias	0,00	0,00	0,00	0,00
Receitas de Valores Mobiliários	0,00	0,00	0,00	0,00
Outras Receitas Patrimoniais	0,00	0,00	0,00	0,00
Receita de Serviços	0,00	0,00	0,00	0,00
Outras Receitas Correntes	0,00	0,00	0,00	0,00
Compensação Previdenciária do RGPS para o RPPS	0,00	0,00	0,00	0,00
Aportes Periódicos para Amortização de Déficit Atuarial do RPPS (II)1	0,00	0,00	0,00	0,00
Demais Receitas Correntes	0,00	0,00	0,00	0,00
RECEITAS DE CAPITAL (III)	0,00	0,00	0,00	0,00
Alienação de Bens, Direitos e Ativos	0,00	0,00	0,00	0,00
Amortização de Empréstimos	0,00	0,00	0,00	0,00
Outras Receitas de Capital	0,00	0,00	0,00	0,00
<b>TOTAL DAS RECEITAS PREVIDENCIÁRIAS - RPPS(IV) = (I + III + II)</b>	<b>0,00</b>	<b>0,00</b>	<b>0,00</b>	<b>0,00</b>

DESPESAS PREVIDENCIÁRIAS - RPPS	DOTAÇÃO INICIAL	DOTAÇÃO ATUALIZADA	DESPESAS EMPENHADAS		DESPESAS LIQUIDADAS		INSCRITAS EM RESTOS A PAGAR NÃO PROCESSADOS	
			Até o Bimestre 2020	Até o Bimestre 2019	Até o Bimestre 2020	Até o Bimestre 2019	Em 2020	Em 2019
			ADMINISTRAÇÃO (V)	0,00	0,00	0,00	0,00	0,00
Despesas Correntes	0,00	0,00	0,00	0,00	0,00	0,00	0,00	0,00
Despesas de Capital	0,00	0,00	0,00	0,00	0,00	0,00	0,00	0,00
PREVIDÊNCIA (VI)	0,00	0,00	0,00	0,00	0,00	0,00	0,00	0,00
Benefícios - Civil	0,00	0,00	0,00	0,00	0,00	0,00	0,00	0,00
Aposentadorias	0,00	0,00	0,00	0,00	0,00	0,00	0,00	0,00
Pensões	0,00	0,00	0,00	0,00	0,00	0,00	0,00	0,00
Outros Benefícios Previdenciários	0,00	0,00	0,00	0,00	0,00	0,00	0,00	0,00
Benefícios - Militar	0,00	0,00	0,00	0,00	0,00	0,00	0,00	0,00
Reformas	0,00	0,00	0,00	0,00	0,00	0,00	0,00	0,00
Pensões	0,00	0,00	0,00	0,00	0,00	0,00	0,00	0,00
Outros Benefícios Previdenciários	0,00	0,00	0,00	0,00	0,00	0,00	0,00	0,00
Outras Despesas Previdenciárias	0,00	0,00	0,00	0,00	0,00	0,00	0,00	0,00
Compensação Previdenciária do RPPS para o RGPS	0,00	0,00	0,00	0,00	0,00	0,00	0,00	0,00
Demais Despesas Previdenciárias	0,00	0,00	0,00	0,00	0,00	0,00	0,00	0,00
<b>TOTAL DAS DESPESAS PREVIDENCIÁRIAS - RPPS (VII) = (V + VI)</b>	<b>0,00</b>	<b>0,00</b>	<b>0,00</b>	<b>0,00</b>	<b>0,00</b>	<b>0,00</b>	<b>0,00</b>	<b>0,00</b>
<b>RESULTADO PREVIDENCIÁRIO (VIII) = (IV - VII)2</b>	<b>0,00</b>	<b>0,00</b>	<b>0,00</b>	<b>0,00</b>	<b>0,00</b>	<b>0,00</b>	<b>--</b>	<b>--</b>



<b>RECURSOS RPPS ARRECADADOS EM EXERCÍCIOS ANTERIORES</b>		<b>PREVISÃO ORÇAMENTÁRIA</b>	
VALOR		0,00	
<b>RESERVA ORÇAMENTÁRIA DO RPPS</b>		<b>PREVISÃO ORÇAMENTÁRIA</b>	
VALOR		0,00	
<b>APORTES DE RECURSOS PARA O PLANO PREVIDENCIÁRIO DO RPPS</b>		<b>APORTES REALIZADOS</b>	
Plano de Amortização - Contribuição Patronal Suplementar		0,00	
Plano de Amortização - Aporte Periódico de Valores Predefinidos		0,00	
Outros Aportes para o RPPS		0,00	
Recursos para Cobertura de Déficit Financeiro		0,00	
<b>BENS E DIREITOS DO RPPS</b>		<b>PERÍODO DE REFERÊNCIA</b>	
		2020	2019
Caixa e Equivalentes de Caixa		13.283.447,18	13.709.632,66
Investimentos e Aplicações		0,00	0,00
Outros Bens e Direitos		0,00	0,00


**PLANO FINANCEIRO**

<b>RECEITAS PREVIDENCIÁRIAS - RPPS</b>	<b>PREVISÃO INICIAL</b>	<b>PREVISÃO ATUALIZADA</b>	<b>RECEITAS REALIZADAS</b>	
			<b>Até o Bimestre 2020</b>	<b>Até o Bimestre 2019</b>
RECEITAS CORRENTES (IX)	0,00	0,00	0,00	0,00
Receita de Contribuições dos Segurados	0,00	0,00	0,00	0,00
Civil	0,00	0,00	0,00	0,00
Ativo	0,00	0,00	0,00	0,00
Inativo	0,00	0,00	0,00	0,00
Pensionista	0,00	0,00	0,00	0,00
Militar	0,00	0,00	0,00	0,00
Ativo	0,00	0,00	0,00	0,00
Inativo	0,00	0,00	0,00	0,00
Pensionista	0,00	0,00	0,00	0,00
Receita de Contribuições Patronais	0,00	0,00	0,00	0,00
Civil	0,00	0,00	0,00	0,00
Ativo	0,00	0,00	0,00	0,00
Inativo	0,00	0,00	0,00	0,00
Pensionista	0,00	0,00	0,00	0,00
Militar	0,00	0,00	0,00	0,00
Ativo	0,00	0,00	0,00	0,00
Inativo	0,00	0,00	0,00	0,00
Pensionista	0,00	0,00	0,00	0,00
Em Regime de Parcelamento de Débitos	0,00	0,00	0,00	0,00
Receita Patrimonial	0,00	0,00	0,00	0,00
Receitas Imobiliárias	0,00	0,00	0,00	0,00
Receitas de Valores Mobiliários	0,00	0,00	0,00	0,00
Outras Receitas Patrimoniais	0,00	0,00	0,00	0,00
Receita de Serviços	0,00	0,00	0,00	0,00
Outras Receitas Correntes	0,00	0,00	0,00	0,00
Compensação Previdenciária do RGPS para o RPPS	0,00	0,00	0,00	0,00
Demais Receitas Correntes	0,00	0,00	0,00	0,00
RECEITAS DE CAPITAL (X)	0,00	0,00	0,00	0,00
Alienação de Bens, Direitos e Ativos	0,00	0,00	0,00	0,00
Amortização de Empréstimos	0,00	0,00	0,00	0,00
Outras Receitas de Capital	0,00	0,00	0,00	0,00
<b>TOTAL DAS RECEITAS PREVIDENCIÁRIAS - RPPS(XI) = (IX + X)</b>	<b>0,00</b>	<b>0,00</b>	<b>0,00</b>	<b>0,00</b>

DESPESAS PREVIDENCIÁRIAS - RPPS	DOTAÇÃO INICIAL	DOTAÇÃO ATUALIZADA	DESPESAS EMPENHADAS		DESPESAS LIQUIDADAS		INSCRITAS EM RESTOS A PAGAR NÃO PROCESSADOS	
			Até o Bimestre 2020	Até o Bimestre 2019	Até o Bimestre 2020	Até o Bimestre 2019	Em 2020	Em 2019
ADMINISTRAÇÃO (XII)	0,00	0,00	0,00	0,00	0,00	0,00	0,00	0,00
Despesas Correntes	0,00	0,00	0,00	0,00	0,00	0,00	0,00	0,00
Despesas de Capital	0,00	0,00	0,00	0,00	0,00	0,00	0,00	0,00
PREVIDÊNCIA (XIII)	0,00	0,00	0,00	0,00	0,00	0,00	0,00	0,00
Benefícios - Civil	0,00	0,00	0,00	0,00	0,00	0,00	0,00	0,00
Aposentadorias	0,00	0,00	0,00	0,00	0,00	0,00	0,00	0,00
Pensões	0,00	0,00	0,00	0,00	0,00	0,00	0,00	0,00
Outros Benefícios Previdenciários	0,00	0,00	0,00	0,00	0,00	0,00	0,00	0,00
Benefícios - Militar	0,00	0,00	0,00	0,00	0,00	0,00	0,00	0,00
Reformas	0,00	0,00	0,00	0,00	0,00	0,00	0,00	0,00
Pensões	0,00	0,00	0,00	0,00	0,00	0,00	0,00	0,00
Outros Benefícios Previdenciários	0,00	0,00	0,00	0,00	0,00	0,00	0,00	0,00
Outras Despesas Previdenciárias	0,00	0,00	0,00	0,00	0,00	0,00	0,00	0,00
Compensação Previdenciária do RPPS para o RGPS	0,00	0,00	0,00	0,00	0,00	0,00	0,00	0,00
Demais Despesas Previdenciárias	0,00	0,00	0,00	0,00	0,00	0,00	0,00	0,00
<b>TOTAL DAS DESPESAS PREVIDENCIÁRIAS RPPS (XIV) = (XII + XIII)</b>	<b>0,00</b>	<b>0,00</b>	<b>0,00</b>	<b>0,00</b>	<b>0,00</b>	<b>0,00</b>	<b>0,00</b>	<b>0,00</b>
<b>RESULTADO PREVIDENCIÁRIO (XV) = (XI - XIV)2</b>	<b>0,00</b>	<b>0,00</b>	<b>0,00</b>	<b>0,00</b>	<b>0,00</b>	<b>0,00</b>	<b>--</b>	<b>--</b>
<b>APORTES DE RECURSOS PARA O PLANO FINANCEIRO DO RPPS</b>	<b>APORTES REALIZADOS</b>							
Recursos para Cobertura de Insuficiências Financeiras								0,00
Recursos para Formação de Reserva								0,00

JOSÉ GERMANO SOARES DE SANTANA  
Prefeito Municipal  
CPF : 403.880.935-87

FRACIANE DA SILVA PEREIRA  
Tesoureiro (a)  
CPF : 033.366.995-92

  
Jefferson Serafim Ferreira  
Contador(a)  
Reg. Prof.: CRCBA 036944/O-0

BA - EXECUTIVO

**PREFEITURA MUNICIPAL DE RIBEIRA DO AMPARO**

RELATÓRIO RESUMIDO DE EXECUÇÃO ORÇAMENTÁRIA

**DEMONSTRATIVO DOS RESULTADOS PRIMÁRIO E NOMINAL - MUNICÍPIOS**

ORÇAMENTO FISCAL DA SEGURIDADE SOCIAL

(Janeiro a Abril) - 2º Bimestre de 2020



RREO - Anexo 6 (LRF, Art. 53, inciso III)

Em reais

RECEITAS PRIMÁRIAS	PREVISÃO ATUALIZADA	Até o Bimestre 2020					
		RECEITAS REALIZADAS (a)					
RECEITAS CORRENTES (I)	39.876.000,00	11.028.296,19					
Impostos, Taxas e Contribuições de Melhoria	932.000,00	233.935,52					
IPTU	69.000,00	0,00					
ISS	339.000,00	107.502,86					
ITBI	10.000,00	0,00					
IRRF	489.000,00	125.025,87					
Outros Impostos, Taxas e Contribuições de Melhoria	25.000,00	1.406,79					
Contribuições	164.000,00	813,66					
Receita Patrimonial	812.000,00	42.549,76					
Aplicações Financeiras (II)	527.000,00	42.549,76					
Outras Receitas Patrimoniais	285.000,00	0,00					
Transferências Correntes	37.462.000,00	10.745.997,25					
Cota-Parte do FPM	14.505.000,00	4.399.826,78					
Cota-Parte do ICMS	3.004.000,00	800.554,06					
Cota-Parte do IPVA	104.000,00	21.398,20					
Cota-Parte do ITR	4.000,00	299,86					
Transferências da LC 87/1996	8.000,00	0,00					
Transferências da LC 61/1989	29.000,00	7.496,21					
Transferências do FUNDEB	0,00	0,00					
Outras Transferências Correntes	19.808.000,00	5.516.422,14					
Demais Receitas Correntes	506.000,00	5.000,00					
Outras Receitas Financeiras (III)	10.000,00	0,00					
Receitas Correntes Restantes	506.000,00	5.000,00					
RECEITAS PRIMÁRIAS CORRENTES (IV) = (I - II - III)	39.339.000,00	10.985.746,43					
RECEITAS DE CAPITAL (V)	2.373.000,00	0,00					
Operações de Crédito (VI)	0,00	0,00					
Amortização de Empréstimos (VII)	0,00	0,00					
Alienação de Bens	80.000,00	0,00					
Receitas de Alienação de Investimentos Temporários (VIII)	0,00	0,00					
Receitas de Alienação de Investimentos Permanentes (IX)	0,00	0,00					
Outras Alienações de Bens	80.000,00	0,00					
Transferências de Capital	2.293.000,00	0,00					
Convênios	1.290.000,00	0,00					
Outras Transferências de Capital	1.003.000,00	0,00					
Outras Receitas de Capital	0,00	0,00					
Outras Receitas de Capital Não Primárias (X)	0,00	0,00					
Outras Receitas de Capital Primárias	0,00	0,00					
RECEITAS PRIMÁRIAS DE CAPITAL (XI) = (V - VI - VII - VIII - IX - X)	2.373.000,00	0,00					
RECEITA PRIMÁRIA TOTAL (XII) = (IV + XI)	41.712.000,00	10.985.746,43					
DESPESAS PRIMÁRIAS	DOTAÇÃO ATUALIZADA	DESPESAS EMPENHADAS	DESPESAS LIQUIDADAS	DESPESAS PAGAS (a)	Até o Bimestre / 2020		
					RESTOS A PAGAR PROCESSADOS PAGOS	INSCRITAS EM RESTOS A PAGAR NÃO PROCESSADOS	
					LIQUIDADOS	PAGOS	
DESPESAS CORRENTES (XIII)	35.166.930,00	12.327.001,51	12.147.713,85	11.239.804,82	808.972,44	68.900,00	24.480,00
Pessoal e Encargos Sociais	22.183.722,55	8.302.882,74	8.249.646,61	8.247.006,67	15.000,00	0,00	0,00
Juros e Encargos da Dívida (XIV)	1.000,00	0,00	0,00	0,00	0,00	0,00	0,00
Outras Despesas Correntes	12.982.207,45	4.024.118,77	3.898.067,24	2.992.798,15	793.972,44	68.900,00	24.480,00
Transferências Constitucionais e Legais	0,00	0,00	0,00	0,00	0,00	0,00	0,00
Demais Despesas Correntes	12.982.207,45	4.024.118,77	3.898.067,24	2.992.798,15	793.972,44	68.900,00	24.480,00
DESPESAS PRIMÁRIAS CORRENTES (XV) = (XIII - XIV)	35.165.930,00	12.327.001,51	12.147.713,85	11.239.804,82	808.972,44	68.900,00	24.480,00
DESPESAS DE CAPITAL (XVI)	6.986.000,00	1.270.526,27	1.257.040,01	1.020.191,32	132.678,87	77.351,95	0,00
Investimentos	6.418.000,00	1.065.369,20	1.052.767,89	815.919,20	132.678,87	77.351,95	0,00
Inversões Financeiras	0,00	0,00	0,00	0,00	0,00	0,00	0,00
Concessão de Empréstimos e Financiamentos (XVII)	0,00	0,00	0,00	0,00	0,00	0,00	0,00
Aquisição de Título de Capital já Integralizado (XVIII)	0,00	0,00	0,00	0,00	0,00	0,00	0,00
Aquisição de Título de Crédito (XIX)	0,00	0,00	0,00	0,00	0,00	0,00	0,00
Demais Inversões Financeiras	0,00	0,00	0,00	0,00	0,00	0,00	0,00
Amortização da Dívida (XX)	568.000,00	205.157,07	204.272,12	204.272,12	0,00	0,00	0,00
DESPESAS PRIMÁRIAS DE CAPITAL (XXI) = (XVI - XVII - XVIII - XIX - XX)	6.418.000,00	1.065.369,20	1.052.767,89	815.919,20	132.678,87	77.351,95	0,00
RESERVA DE CONTINGÊNCIA (XXII)	196.070,00	0,00	0,00	0,00	0,00	0,00	0,00
DESPESA PRIMÁRIA TOTAL (XXIII) = (XV + XXI + XXII)	41.780.000,00	13.392.370,71	13.200.481,74	12.055.724,02	941.651,31	146.251,95	24.480,00
<b>RESULTADO PRIMÁRIO - (XXIV) = XIIa - (XXIIIa + XXIIIb + XXIIIc)</b>							-2.036.108,90

BA - EXECUTIVO

**PREFEITURA MUNICIPAL DE RIBEIRA DO AMPARO**  
RELATÓRIO RESUMIDO DE EXECUÇÃO ORÇAMENTÁRIA  
**DEMONSTRATIVO DOS RESULTADOS PRIMÁRIO E NOMINAL - MUNICÍPIOS**

ORÇAMENTO FISCAL DA SEGURIDADE SOCIAL

(Janeiro a Abril) - 2º Bimestre de 2020



RREO - Anexo 6 (LRF, Art. 53, inciso III) Em reais

JUROS NOMINAIS	Até o Bimestre
	VALOR INCORRIDO
Juros, Encargos e Variações Monetárias Ativos (XXV)	0,00
Juros, Encargos e Variações Monetárias Passivos (XXVI)	0,00

**RESULTADO NOMINAL - (XXVII) = XXIV + (XXV - XXVI)** 0,00

CÁLCULO DO RESULTADO NOMINAL	SALDO	
	Em 31/Dez/2019 (a)	Em 2º Bimestre (b)
DÍVIDA CONSOLIDADA (XXVIII)	0,00	204.272,12
DEDUÇÕES (XXIX)	13.709.632,66	10.594.084,64
Disponibilidade de Caixa	13.709.632,66	10.594.084,64
Disponibilidade de Caixa bruta	13.709.632,66	11.413.964,00
(-) Restos a Pagar Processados (XXX)	0,00	819.879,36
Demais Haveres Financeiros	0,00	0,00
DÍVIDA CONSOLIDADA LÍQUIDA (XXXI) = (XXVIII - XXIX)	-13.709.632,66	-10.389.812,52
<b>RESULTADO NOMINAL - Abaixo da Linha (XXXII) = (XXXIa - XXXIb)</b>		<b>-3.319.820,14</b>

AJUSTE METODOLÓGICO	Até o Bimestre
VARIAÇÃO SALDO RPP = (XXXIII) = (XXXa - XXXb)	819.879,36
RECEITA DE ALIENAÇÃO DE INVESTIMENTOS PERMANENTES (IX)	0,00
PASSIVOS RECONHECIDOS NA DC (XXXIV)	0,00
VARIAÇÃO CAMBIAL (XXXV)	0,00
PAGAMENTO DE PRECATÓRIOS INTEGRANTES DA DC (XXXVI)	0,00
RESULTADO DO BACEN (XXXVII)	0,00
OUTROS AJUSTES (XXXVIII)	0,00
<b>RESULTADO NOMINAL AJUSTADO - Abaixo da Linha (XXXIX) = (XXXII - XXXIII - IX + XXXIV + XXXV - XXXVI + XXXVII + XXXVIII)</b>	<b>-4.139.699,50</b>
<b>RESULTADO PRIMÁRIO - (XXXVII) = XXXVI - (XXV - XXVI)</b>	<b>-4.139.699,50</b>

INFORMAÇÕES ADICIONAIS	PREVISÃO ORÇAMENTÁRIA
SALDO DE EXERCÍCIOS ANTERIORES	50.397.000,00
Recursos Arrecadados em Exercícios Anteriores - RPPS	50.397.000,00
Superávit Financeiro Utilizado para Abertura e Reabertura de Créditos Adicionais	0,00
RESERVA ORÇAMENTÁRIA DO RPPS	42.249.000,00

FONTE: Sistema: Sistema CONTÁBIL, Unidade Responsável: PREFEITURA MUNICIPAL DE RIBEIRA DO AMPARO, Emissão: 27/05/2020, às 17:58:11, Assinado Digitalmente no dia 27/05/2020, às 17:58:11.

\_\_\_\_\_  
JOSÉ GERMANO SOARES DE SANTANA  
Prefeito Municipal  
CPF : 403.880.935-87

\_\_\_\_\_  
FRACIANE DA SILVA PEREIRA  
Tesorero(a)  
CPF : 033.366.995-92

\_\_\_\_\_  
Jefferson Serafim Ferreira  
Contador(a)  
Reg. Prof.: CRCBA 036944/O-0



BA - EXECUTIVO  
PREFEITURA MUNICIPAL DE RIBEIRA DO AMPARO  
RELATÓRIO RESUMIDO DE EXECUÇÃO ORÇAMENTÁRIA  
DEMONSTRATIVOS DOS RESTOS A PAGAR POR PODER E ÓRGÃO  
ORÇAMENTO FISCAL DA SEGURIDADE SOCIAL  
(Janeiro a Abril) - 2º Bimestre de 2020

RREO - Anexo 7 (LRF, Art. 53, inciso V)


Em Reais

PODER / ÓRGÃO	RESTOS A PAGAR PROCESSADOS E NÃO PROCESSADOS LIQUIDADOS EM EXERCÍCIOS ANTERIORES					RESTOS A PAGAR NÃO PROCESSADOS					Saldo Total (a + b)	
	Inscritos		Pagos	Cancelados	Saldo (a)	Inscritos		Liquidados	Pagos	Cancelados		Saldo (b)
	Em Exercícios Anteriores	Em 31 de dezembro de 2019				Em Exercícios Anteriores	Em 31 de dezembro de 2019					
RESTOS A PAGAR (EXCETO INTRA-ORÇAMENTÁRIOS) (I)	1.583.870,13	1.154.260,28	941.651,31	0,00	1.796.479,10	1.225.093,41	147.486,21	146.251,95	24.480,00	0,00	1.348.099,62	3.144.578,72
PODER EXECUTIVO	1.583.870,13	1.154.260,28	941.651,31	0,00	1.796.479,10	1.225.093,41	147.486,21	146.251,95	24.480,00	0,00	1.348.099,62	3.144.578,72
PREFEITURA MUNICIPAL DE RIBEIRA DO AMPARO	1.151.247,66	658.514,82	537.113,21	0,00	1.272.649,27	1.075.716,06	68.900,00	68.900,00	24.480,00	0,00	1.120.136,06	2.392.785,33
SECRETARIA MUNICIPAL DE SAÚDE DE RIBEIRA DO AMPARO	366.623,47	256.951,11	219.464,21	0,00	404.110,37	92.438,35	0,00	0,00	0,00	0,00	92.438,35	496.548,72
SEC. MUNICIPAL DE ASSISTÊNCIA SOCIAL DE RIBEIRA DO AMPARO	65.999,00	65.753,67	49.500,24	0,00	82.252,43	56.939,00	0,00	0,00	0,00	0,00	56.939,00	139.191,43
SECRETARIA MUNICIPAL DE EDUCAÇÃO DE RIBEIRA DO AMPARO	0,00	173.040,68	135.573,65	0,00	37.467,03	0,00	78.586,21	77.351,95	0,00	0,00	78.586,21	116.053,24
PODER LEGISLATIVO	0,00	0,00	0,00	0,00	0,00	0,00	0,00	0,00	0,00	0,00	0,00	0,00
CÂMARA MUNICIPAL DE RIBEIRA DO AMPARO	0,00	0,00	0,00	0,00	0,00	0,00	0,00	0,00	0,00	0,00	0,00	0,00
RESTOS A PAGAR (INTRA-ORÇAMENTÁRIOS) (II)	0,00	0,00	0,00	0,00	0,00	0,00	0,00	0,00	0,00	0,00	0,00	0,00
<b>TOTAL (XIV) - (XII + XIII)</b>	<b>1.583.870,13</b>	<b>1.154.260,28</b>	<b>941.651,31</b>	<b>0,00</b>	<b>1.796.479,10</b>	<b>1.225.093,41</b>	<b>147.486,21</b>	<b>146.251,95</b>	<b>24.480,00</b>	<b>0,00</b>	<b>1.348.099,62</b>	<b>3.144.578,72</b>

FONTE: Sistema: Sistema CONTÁBIL, Unidade Responsável: PREFEITURA MUNICIPAL DE RIBEIRA DO AMPARO, Emissão: 27/05/2020, às 17:58:16, Assinado Digitalmente no dia 27/05/2020, às 17:58:16.

JOSÉ GERMANO SOARES DE SANTANA  
Prefeito Municipal  
CPF : 403.880.935-87

FRACIANE DA SILVA PEREIRA  
Tesoreroiro (a)  
CPF : 033.366.995-92

  
Jefferson Serafim Ferreira  
Contador(a)  
Reg. Prof.: CRCBA 036944/O-0

BA - EXECUTIVO

**PREFEITURA MUNICIPAL DE RIBEIRA DO AMPARO**

RELATÓRIO RESUMIDO DE EXECUÇÃO ORÇAMENTÁRIA

**DEMONSTRATIVO DAS RECEITAS E DESPESAS COM MANUTENÇÃO E DESENVOLVIMENTO DO ENSINO - MDE**

ORÇAMENTO FISCAL DA SEGURIDADE SOCIAL

(Janeiro a Abril) - 2º Bimestre de 2020

RREO - Anexo 8 (LDB, art. 72)



Em Reais

RECEITAS DO ENSINO				
RECEITA RESULTANTE DE IMPOSTOS (caput do art. 212 da Constituição)	PREVISÃO INICIAL	PREVISÃO ATUALIZADA (a)	RECEITAS REALIZADAS	
			Até o Bimestre (b)	% (c) = (b/a)x100
1- RECEITA DE IMPOSTOS	907.000,00	907.000,00	232.528,73	25,64
1.1- Receita Resultante do Imposto sobre a Propriedade Predial e Territorial Urbana - IPTU	69.000,00	69.000,00	0,00	0,00
1.1.1- IPTU	60.000,00	60.000,00	0,00	0,00
1.1.2- Multas, Juros de Mora e Outros Encargos do IPTU	9.000,00	9.000,00	0,00	0,00
1.2- Receita Resultante do Imposto sobre Transmissão Inter Vivos - ITBI	10.000,00	10.000,00	0,00	0,00
1.2.1- ITBI	10.000,00	10.000,00	0,00	0,00
1.2.2- Multas, Juros de Mora e Outros Encargos do ITBI	0,00	0,00	0,00	0,00
1.3- Receita Resultante do Imposto sobre Serviços de Qualquer Natureza - ISS	339.000,00	339.000,00	107.502,86	31,71
1.3.1- ISS	339.000,00	339.000,00	107.502,86	31,71
1.3.2- Multas, Juros de Mora e Outros Encargos do ISS	0,00	0,00	0,00	0,00
1.4- Receita Resultante do Imposto de Renda Retido na Fonte - IRRF	489.000,00	489.000,00	125.025,87	25,57
1.5- Receita Resultante do Imposto Territorial Rural - ITR (CF, art. 153, §4º, inciso III)	0,00	0,00	0,00	0,00
1.5.1- ITR	0,00	0,00	0,00	0,00
1.5.2- Multas, Juros de Mora e Outros Encargos do ITR	0,00	0,00	0,00	0,00
2- RECEITA DE TRANSFERÊNCIAS CONSTITUCIONAIS E LEGAIS	21.728.000,00	21.728.000,00	6.535.094,28	30,08
2.1- Cota-Parte FPM	17.799.000,00	17.799.000,00	5.499.783,36	30,90
2.1.1- Parcela referente à CF, art. 159, I, alínea b	16.470.000,00	16.470.000,00	5.499.783,36	33,39
2.1.2- Parcela referente à CF, art. 159, I, alínea d	664.000,00	664.000,00	0,00	0,00
2.1.3- Parcela referente à CF, art. 159, I, alínea e	665.000,00	665.000,00	0,00	0,00
2.2- Cota-Parte ICMS	3.755.000,00	3.755.000,00	1.000.692,52	26,65
2.3- ICMS-Desoneração - L.C. nº87/1996	10.000,00	10.000,00	0,00	0,00
2.4- Cota-Parte IPI-Exportação	29.000,00	29.000,00	7.496,21	25,85
2.5- Cota-Parte ITR	5.000,00	5.000,00	374,77	7,50
2.6- Cota-Parte IPVA	130.000,00	130.000,00	26.747,42	20,57
2.7- Cota-Parte IOF-Ouro	0,00	0,00	0,00	0,00
3- TOTAL DA RECEITA DE IMPOSTOS (1 + 2)	22.635.000,00	22.635.000,00	6.767.623,01	29,90
RECEITAS ADICIONAIS PARA FINANCIAMENTO DO ENSINO				
RECEITAS ADICIONAIS PARA FINANCIAMENTO DO ENSINO	PREVISÃO INICIAL	PREVISÃO ATUALIZADA (a)	RECEITAS REALIZADAS	
			Até o Bimestre (b)	% (c) = (b/a)x100
4- RECEITA DA APLICAÇÃO FINANCEIRA DE OUTROS RECURSOS DE IMPOSTOS VINCULADOS AO ENSINO	0,00	0,00	0,00	0,00
5- RECEITA DE TRANSFERÊNCIAS DO FNDE	1.571.592,00	1.571.000,00	218.811,88	13,93
5.1- Transferências do Salário-Educação	403.000,00	403.000,00	114.285,36	28,36
5.2- Transferências Diretas - PDDE	37.000,00	37.000,00	0,00	0,00
5.3- Transferências Diretas - PNAE	285.000,00	285.000,00	70.416,80	24,71
5.4- Transferências Diretas - PNATE	134.000,00	134.000,00	34.109,72	25,46
5.5- Outras Transferências do FNDE	0,00	0,00	0,00	0,00
5.6- Aplicação Financeira dos Recursos do FNDE	712.000,00	712.000,00	0,00	0,00
6- RECEITA DE TRANSFERÊNCIAS DE CONVÊNIOS	5.000,00	5.000,00	0,00	0,00
6.1- Transferências de Convênios	0,00	0,00	0,00	0,00
6.2- Aplicação Financeira dos Recursos de Convênios	5.000,00	5.000,00	0,00	0,00
7- RECEITA DE OPERAÇÕES DE CRÉDITO	0,00	0,00	0,00	0,00
8- OUTRAS RECEITAS PARA FINANCIAMENTO DO ENSINO	4.146.000,00	4.146.000,00	20.510,33	0,49
9- TOTAL DAS RECEITAS ADICIONAIS PARA FINANCIAMENTO DO ENSINO (4+5+6+7+8)	5.722.592,00	5.722.000,00	239.322,21	4,18
FUNDEB				
RECEITAS DO FUNDEB	PREVISÃO INICIAL	PREVISÃO ATUALIZADA (a)	RECEITAS REALIZADAS	
			Até o Bimestre (b)	% (c) = (b/a)x100
10- RECEITAS DESTINADAS AO FUNDEB	4.074.000,00	4.074.000,00	1.305.519,17	32,05
10.1- Cota-Parte FPM Destinada ao FUNDEB - (20% de 2.1.1)	3.294.000,00	3.294.000,00	1.099.956,58	33,39
10.2- Cota-Parte ICMS Destinada ao FUNDEB - (20% de 2.2)	751.000,00	751.000,00	200.138,46	26,65
10.3- ICMS-Desoneração Destinada ao FUNDEB - (20% de 2.3)	2.000,00	2.000,00	0,00	0,00
10.4- Cota-Parte IPI-Exportação Destinada ao FUNDEB - (20% de 2.4)	0,00	0,00	0,00	0,00
10.5- Cota-Parte ITR ou ITR Arrecadado Destinados ao FUNDEB - (20% de ((1.5 - 1.5.5) + 2.5))	1.000,00	1.000,00	74,91	7,49
10.6- Cota-Parte IPVA Destinada ao FUNDEB - (20% de 2.6)	26.000,00	26.000,00	5.349,22	20,57
11- RECEITAS RECEBIDAS DO FUNDEB	11.535.000,00	11.535.000,00	4.493.154,67	38,95
11.1- Transferências de Recursos do FUNDEB	9.114.000,00	9.114.000,00	3.469.777,51	38,07
11.2- Complementação da União ao FUNDEB	2.405.000,00	2.405.000,00	1.022.399,84	42,51
11.3- Receita de Aplicação Financeira dos Recursos do FUNDEB	16.000,00	16.000,00	977,32	6,11
12- RESULTADO LÍQUIDO DAS TRANSFERÊNCIAS DO FUNDEB (11.1 - 10)	5.040.000,00	5.040.000,00	2.164.258,34	42,94

SE RESULTADO LÍQUIDO DA TRANSFERÊNCIA (12) > 0 = ACRÉSCIMO RESULTANTE DAS TRANSFERÊNCIAS DO FUNDEB  
SE RESULTADO LÍQUIDO DA TRANSFERÊNCIA (12) < 0 = DECRÉSCIMO RESULTANTE DAS TRANSFERÊNCIAS DO FUNDEB

DESPESAS DO FUNDEB	DOTAÇÃO INICIAL	DOTAÇÃO ATUALIZADA (d)	DESPESAS EMPENHADAS		DESPESAS LIQUIDADAS		INSCRITAS EM RESTOS A PAGAR NÃO PROCESSADOS (i)
			Até o Bimestre (e)	% (f) = (e/d)x100	Até o Bimestre (g)	% (h) = (g/d)x100	
13- PAGAMENTO DOS PROFISSIONAIS DO MAGISTÉRIO	11.289.000,00	11.289.000,00	4.703.000,00	41,66	4.696.539,76	41,60	6.460,24
13.1- Com Educação Infantil	0,00	0,00	0,00	0,00	0,00	0,00	0,00
13.2- Com Ensino Fundamental	11.289.000,00	11.289.000,00	4.703.000,00	41,66	4.696.539,76	41,60	6.460,24
14- OUTRAS DESPESAS	243.000,00	243.000,00	1.500,00	0,62	0,00	0,00	1.500,00
14.1- Com Educação Infantil	121.000,00	121.000,00	300,00	0,25	0,00	0,00	300,00
14.2- Com Ensino Fundamental	122.000,00	122.000,00	1.200,00	0,98	0,00	0,00	1.200,00
15- TOTAL DAS DESPESAS DO FUNDEB (13 + 14)	11.532.000,00	11.532.000,00	4.704.500,00	40,80	4.696.539,76	40,73	7.960,24
<b>DEDUÇÕES PARA FINS DO LIMITE DE FUNDEB</b>							<b>VALOR</b>
16- RESTOS A PAGAR INSCRITOS NO EXERCÍCIO SEM DISPONIBILIDADE FINANCEIRA DE RECURSOS DO FUNDEB							
16.1 - FUNDEB 60%							
16.2 - FUNDEB 40%							
17- DESPESAS CUSTEADAS COM O SUPERÁVIT FINANCEIRO, DO EXERCÍCIO ANTERIOR, DO FUNDEB							
17.1 - FUNDEB 60%							
17.2 - FUNDEB 40%							
18- TOTAL DAS DEDUÇÕES CONSIDERADAS PARA FINS DE LIMITE DO FUNDEB (16 + 17)							
<b>INDICADORES DO FUNDEB</b>							<b>VALOR</b>
19 - TOTAL DAS DESPESAS DO FUNDEB PARA FINS DE LIMITE (15 - 18)							
19.1 - Mínimo de 60% do FUNDEB na Remuneração do Magistério1 (13 - (16.1 + 17.1)) / (11 x 100) %							
19.2 - Máximo de 40% em Despesa com MDE, que não Remuneração do Magistério (14 - (16.2 + 17.2)) / (11 x 100) %							
19.3 - Máximo de 5% não Aplicado no Exercício (100 - (19.1 + 19.2)) %							
<b>CONTROLE DA UTILIZAÇÃO DE RECURSOS NO EXERCÍCIO SUBSEQUENTE</b>							<b>VALOR</b>
20 - RECURSOS RECEBIDOS DO FUNDEB EM 2019 QUE NÃO FORAM UTILIZADOS							
21 - DESPESAS CUSTEADAS COM O SALDO DO ITEM 20 ATÉ O 1º TRIMESTRE DE 2020²							
<b>MANUTENÇÃO E DESENVOLVIMENTO DO ENSINO - DESPESAS CUSTEADAS COM A RECEITA RESULTANTE DE IMPOSTOS E RECURSOS DO FUNDEB</b>							
DESPESAS COM AÇÕES TÍPICAS DO MDE	DOTAÇÃO INICIAL	DOTAÇÃO ATUALIZADA (d)	DESPESAS EMPENHADAS		DESPESAS LIQUIDADAS		INSCRITAS EM RESTOS A PAGAR NÃO PROCESSADOS (i)
			Até o Bimestre (e)	% (f) = (e/d)x100	Até o Bimestre (g)	% (h) = (g/d)x100	
22- EDUCAÇÃO INFANTIL	147.000,00	147.000,00	300,00	0,20	0,00	0,00	300,00
22.1 - Creche	0,00	0,00	0,00	0,00	0,00	0,00	0,00
22.1.1- Despesas Custeadas com Recursos do FUNDEB	0,00	0,00	0,00	0,00	0,00	0,00	0,00
22.1.2- Despesas Custeadas com Outros Recursos de Impostos	0,00	0,00	0,00	0,00	0,00	0,00	0,00
22.2 - Pré-escola	147.000,00	147.000,00	300,00	0,20	0,00	0,00	300,00
22.2.1- Despesas Custeadas com Recursos do FUNDEB	121.000,00	121.000,00	300,00	0,25	0,00	0,00	300,00
22.2.2- Despesas Custeadas com Outros Recursos de Impostos	26.000,00	26.000,00	0,00	0,00	0,00	0,00	0,00
23- ENSINO FUNDAMENTAL	13.532.000,00	13.532.000,00	6.197.830,77	45,80	6.181.926,17	45,68	15.904,60
23.1- Despesas Custeadas com Recursos do FUNDEB	11.411.000,00	11.411.000,00	4.704.200,00	41,23	4.696.539,76	41,16	7.660,24
23.2- Despesas Custeadas com Outros Recursos de Impostos	2.121.000,00	2.121.000,00	1.493.630,77	70,42	1.485.386,41	70,03	8.244,36
24- ENSINO MÉDIO	0,00	0,00	0,00	0,00	0,00	0,00	0,00
25- ENSINO SUPERIOR	0,00	0,00	0,00	0,00	0,00	0,00	0,00
26- ENSINO PROFISSIONAL NÃO INTEGRADO AO ENSINO REGULAR	0,00	0,00	0,00	0,00	0,00	0,00	0,00
27- OUTRAS	30.000,00	30.000,00	500,00	1,67	0,00	0,00	500,00
28- TOTAL DAS DESPESAS COM AÇÕES TÍPICAS DE MDE (22 + 23 + 24 + 25 + 26 + 27)	13.679.000,00	13.679.000,00	6.198.130,77	45,31	6.181.926,17	45,19	16.204,60
<b>DEDUÇÕES CONSIDERADAS PARA FINS DE LIMITE CONSTITUCIONAL</b>							<b>VALOR</b>
29- RESULTADO LÍQUIDO DAS TRANSFERÊNCIAS DO FUNDEB = (12)							
30- DESPESAS CUSTEADAS COM A COMPLEMENTAÇÃO DO FUNDEB NO EXERCÍCIO							
31- DESPESAS CUSTEADAS COM O SUPERÁVIT FINANCEIRO, DO EXERCÍCIO ANTERIOR, DO FUNDEB							
32- DESPESAS CUSTEADAS COM O SUPERÁVIT FINANCEIRO, DO EXERCÍCIO ANTERIOR, DE OUTROS RECURSOS DE IMPOSTOS							
33- RESTOS A PAGAR INSCRITOS NO EXERCÍCIO SEM DISPONIBILIDADE FINANCEIRA DE RECURSOS DE IMPOSTOS VINCULADOS AO ENSINO							
34- CANCELAMENTO, NO EXERCÍCIO, DE RP INSCRITOS COM DISPONIBILIDADE FINANCEIRA DE RECURSOS DE IMPOSTOS VINCULADOS AO ENSINO = (46 j)							
35- TOTAL DAS DEDUÇÕES CONSIDERADAS PARA FINS DE LIMITE CONSTITUCIONAL (29 + 30 + 31 + 32 + 33 + 34)6							
36- TOTAL DAS DESPESAS PARA FINS DE LIMITE ((22 + 23) - (35))6							
37- PERCENTUAL DE APLICAÇÃO EM MDE SOBRE A RECEITA LÍQUIDA DE IMPOSTOS ((36) / (3) x 100) % - LIMITE CONSTITUCIONAL 25%5							
<b>OUTRAS INFORMAÇÕES PARA CONTROLE</b>							
OUTRAS DESPESAS CUSTEADAS COM RECEITAS ADICIONAIS PARA FINANCIAMENTO DO ENSINO	DOTAÇÃO INICIAL	DOTAÇÃO ATUALIZADA (d)	DESPESAS EMPENHADAS		DESPESAS LIQUIDADAS		INSCRITAS EM RESTOS A PAGAR NÃO PROCESSADOS (i)
			Até o Bimestre (e)	% (f) = (e/d)x100	Até o Bimestre (g)	% (h) = (g/d)x100	
38- DESPESAS CUSTEADAS COM A APLICAÇÃO FINANCEIRA DE OUTROS RECURSOS DE IMPOSTOS VINCULADOS AO ENSINO	0,00	0,00	0,00	0,00	0,00	0,00	0,00
39- DESPESAS CUSTEADAS COM A CONTRIBUIÇÃO SOCIAL DO SALÁRIO-EDUCAÇÃO	407.000,00	407.000,00	30.338,24	7,45	28.338,24	6,96	2.000,00
40- DESPESAS CUSTEADAS COM OPERAÇÕES DE CRÉDITO	0,00	0,00	0,00	0,00	0,00	0,00	0,00
41- DESPESAS CUSTEADAS COM OUTRAS RECEITAS PARA FINANCIAMENTO DO ENSINO	5.674.000,00	5.674.000,00	1.901.803,10	33,52	1.893.775,08	33,38	8.028,02
42- TOTAL DAS OUTRAS DESPESAS CUSTEADAS COM RECEITAS ADICIONAIS PARA FINANCIAMENTO DO ENSINO (38 + 39 + 40 + 41)	6.081.000,00	6.081.000,00	1.932.141,34	31,77	1.922.113,32	31,61	10.028,02
43- TOTAL GERAL DAS DESPESAS COM EDUCAÇÃO (28 + 42)	17.783.000,00	17.783.000,00	6.639.141,34	37,33	6.618.653,08	37,22	20.488,26
RESTOS A PAGAR INSCRITOS COM DISPONIBILIDADE FINANCEIRA DE RECURSOS DE IMPOSTOS VINCULADOS AO ENSINO			SALDO ATÉ O BIMESTRE		CANCELADO EM 2020 (j)		
44- RESTOS A PAGAR DE DESPESAS COM MDE							
44.1 - Executadas com Recursos de Impostos Vinculados ao Ensino							
44.2 - Executadas com Recursos do FUNDEB							

FLUXO FINANCEIRO DOS RECURSOS DO FUNDEB	FUNDEB	SALÁRIO EDUCAÇÃO
45- DISPONIBILIDADE FINANCEIRA EM 31 DE DEZEMBRO DE <EXERCÍCIO ANTERIOR>	533.993,89	38.406,07
46- (+) INGRESSO DE RECURSOS ATÉ O BIMESTRE	8.554.382,24	284.872,93
47- (-) PAGAMENTOS EFETUADOS ATÉ O BIMESTRE	8.695.715,96	198.619,80
47.1 Orçamento do Exercício	8.695.715,96	198.619,80
47.2 Restos a Pagar	0,00	0,00
48- (+) RECEITA DE APLICAÇÃO FINANCEIRA DOS RECURSOS ATÉ O BIMESTRE	977,32	0,00
49- (-) DISPONIBILIDADE FINANCEIRA ATÉ O BIMESTRE	392.660,17	124.659,20
50- (+) Ajustes	122.847,21	35,63
50.1 (+) Retenções	0,00	0,00
50.2 (-) Valores a recuperar	0,00	0,00
50.3 (+) Outros valores extraorçamentários	0,00	0,00
50.4 (+) Conciliação Bancária	122.847,21	35,63
51- (=) SALDO FINANCEIRO CONCILIADO	269.812,96	124.623,57

FONTE: Sistema: Sistema CONTÁBIL, Unidade Responsável: PREFEITURA MUNICIPAL DE RIBEIRA DO AMPARO, Emissão: 27/05/2020, às 17:58:22, Assinado Digitalmente no dia 27/05/2020, às 17:58:22.

1 Limites mínimos anuais a serem cumpridos no encerramento do exercício.

2 Art. 21, § 2º, Lei 11.494/2007: "Até 5% dos recursos recebidos à conta dos Fundos, inclusive relativos à complementação da União recebidos nos termos do §1º do art. 6º desta Lei, poderão ser utilizados no 1º trimestre do exercício imediatamente subsequente, mediante abertura de crédito adicional."

3 Caput do artigo 212 da CF/1988

4 Os valores referentes à parcela dos Restos a Pagar inscritos sem disponibilidade financeira vinculada à educação deverão ser informados somente no RREO do último bimestre do exercício.

5 Limites mínimos anuais a serem cumpridos no encerramento do exercício, no âmbito de atuação prioritária, conforme LDB, art. 11, V.

6 Nos cinco primeiros bimestres do exercício o acompanhamento poderá ser feito com base na despesa empenhada ou na despesa liquidada. No último bimestre do exercício, o valor deverá corresponder ao total da despesa empenhada.

7 Essa coluna poderá ser apresentada somente no último bimestre

JOSÉ GERMANO SOARES DE SANTANA  
Prefeito Municipal  
CPF : 403.880.935-87

FRACIANE DA SILVA PEREIRA  
Tesoureiro (a)  
CPF : 033.366.995-92

Jefferson Serafim Ferreira  
Contador(a)  
Reg. Prof.: CRCBA 036944/O-0



BA - EXECUTIVO

**PREFEITURA MUNICIPAL DE RIBEIRA DO AMPARO**  
RELATÓRIO RESUMIDO DE EXECUÇÃO ORÇAMENTÁRIA  
**DEMONSTRATIVO DAS RECEITAS E DESPESAS COM AÇÕES E SERVIÇOS PÚBLICOS DE SAÚDE**  
ORÇAMENTO FISCAL DA SEGURIDADE SOCIAL  
(Janeiro a Abril) - 2º Bimestre de 2020



RREO - ANEXO 12 (LC 141/2012, art. 35)

RS 1,00

RECEITAS PARA APURAÇÃO DA APLICAÇÃO EM AÇÕES E SERVIÇOS PÚBLICOS DE SAÚDE	PREVISÃO INICIAL	PREVISÃO ATUALIZADA (a)	RECEITA REALIZADAS	
			Até o Bimestre (b)	% (b/a)x100
RECEITA DE IMPOSTOS LÍQUIDA (I)	907.000,00	907.000,00	232.528,73	25,64
Imposto Predial e Territorial Urbano - IPTU	69.000,00	69.000,00	0,00	0,00
Imposto sobre Transmissão de Bens Intervivos - ITBI	10.000,00	10.000,00	0,00	0,00
Imposto sobre Serviços de Qualquer Natureza - ISS	339.000,00	339.000,00	107.502,86	31,71
Imposto de Renda Retido na Fonte - IRRF	489.000,00	489.000,00	125.025,87	25,57
Imposto Territorial Rural - ITR	0,00	0,00	0,00	0,00
Multas, Juros de Mora e Outros Encargos dos Impostos	0,00	0,00	0,00	0,00
Dívida Ativa dos Impostos	0,00	0,00	0,00	0,00
Multas, Juros de Mora e Outros Encargos da Dívida Ativa	0,00	0,00	0,00	0,00
RECEITA DE TRANSFERÊNCIAS CONSTITUCIONAIS E LEGAIS (II)	21.728.000,00	21.728.000,00	6.535.094,28	30,08
Cota-Parte FPM	17.799.000,00	17.799.000,00	5.499.783,36	30,90
Cota-Parte ITR	5.000,00	5.000,00	374,77	7,50
Cota-Parte IPVA	130.000,00	130.000,00	26.747,42	20,57
Cota-Parte ICMS	3.755.000,00	3.755.000,00	1.000.692,52	26,65
Cota-Parte IPI-Exportação	29.000,00	29.000,00	7.496,21	25,85
Compensações Financeiras Provenientes de Impostos e Transferências Constitucionais	10.000,00	10.000,00	0,00	0,00
Desoneração ICMS (LC 87/96)	10.000,00	10.000,00	0,00	0,00
Outras	0,00	0,00	0,00	0,00
<b>TOTAL DAS RECEITAS PARA APURAÇÃO DA APLICAÇÃO EM AÇÕES E SERVIÇOS PÚBLICOS DE SAÚDE (III) = I + II</b>	<b>22.635.000,00</b>	<b>22.635.000,00</b>	<b>6.767.623,01</b>	<b>29,90</b>

RECEITAS ADICIONAIS PARA FINANCIAMENTO DA SAÚDE	PREVISÃO INICIAL	PREVISÃO ATUALIZADA (c)	RECEITA REALIZADAS	
			Até o Bimestre (d)	% (d/c)x100
TRANSFERÊNCIA DE RECURSOS DO SISTEMA ÚNICO DE SAÚDE-SUS	2.146.000,00	2.146.000,00	608.019,95	28,33
Provenientes da União	2.041.000,00	2.041.000,00	508.565,75	24,92
Provenientes dos Estados	105.000,00	105.000,00	99.454,20	94,72
Provenientes de Outros Municípios	0,00	0,00	0,00	0,00
Outras Receitas do SUS	0,00	0,00	0,00	0,00
TRANSFERÊNCIAS VOLUNTÁRIAS	0,00	0,00	0,00	0,00
RECEITAS DE OPERAÇÕES DE CRÉDITO VINCULADAS À SAÚDE	0,00	0,00	0,00	0,00
OUTRAS RECEITAS PARA FINANCIAMENTO DA SAÚDE	0,00	0,00	0,00	0,00
<b>TOTAL RECEITAS ADICIONAIS PARA FINANCIAMENTO DA SAÚDE</b>	<b>2.146.000,00</b>	<b>2.146.000,00</b>	<b>608.019,95</b>	<b>28,33</b>

DESPESAS COM SAÚDE (Por Grupo de Natureza da Despesa)	DOTAÇÃO INICIAL	DOTAÇÃO ATUALIZADA (e)	DESPESAS EMPENHADAS		DESPESAS LIQUIDADAS		Inscritas em Restos a Pagar não Processados <sup>7</sup>
			Até o Bimestre (f)	% (f/e)x100	Até o Bimestre (g)	% (g/e)x100	
DESPESAS CORRENTES	6.173.000,00	6.222.000,00	2.194.877,13	35,28	2.164.539,58	34,79	43.975,90
Pessoal e Encargos Sociais	3.143.000,00	3.028.292,55	920.480,00	30,40	913.133,63	30,15	12.577,21
Juros e Encargos da Dívida	0,00	0,00	0,00	0,00	0,00	0,00	0,00
Outras Despesas Correntes	3.030.000,00	3.193.707,45	1.274.397,13	100,00	1.251.405,95	39,18	31.398,69
DESPESAS DE CAPITAL	769.000,00	820.000,00	0,00	0,00	0,00	0,00	78.800,00
Investimentos	769.000,00	820.000,00	0,00	0,00	0,00	0,00	78.800,00
Inversões Financeiras	0,00	0,00	0,00	0,00	0,00	0,00	0,00
Amortização da Dívida	0,00	0,00	0,00	0,00	0,00	0,00	0,00
<b>TOTAL DAS DESPESAS COM SAÚDE (IV)</b>	<b>6.942.000,00</b>	<b>7.042.000,00</b>	<b>2.194.877,13</b>	<b>31,17</b>	<b>2.164.539,58</b>	<b>30,74</b>	<b>122.775,90</b>

DESPESAS COM SAÚDE NÃO COMPUTADAS PARA FINS DE APURAÇÃO DO PERCENTUAL MÍNIMO	DOTAÇÃO INICIAL	DOTAÇÃO ATUALIZADA	DESPESAS EMPENHADAS		DESPESAS LIQUIDADAS		Inscritas em Restos a Pagar não Processados <sup>7</sup>
			Até o Bimestre (h)	% (h/IV)x100	Até o Bimestre (i)	% (i/IVg)x100	
DESPESAS COM INATIVOS E PENSIONISTAS	0,00	0,00	0,00	0,00	0,00	0,00	0,00
DESPESA COM ASSISTÊNCIA À SAÚDE QUE NÃO ATENDE AO PRINCÍPIO DE ACESSO UNIVERSAL	0,00	0,00	0,00	0,00	0,00	0,00	0,00
DESPESAS CUSTEADAS COM OUTROS RECURSOS	3.035.000,00	3.035.000,00	1.216.238,52	55,41	1.198.126,15	55,35	18.730,00
Recursos de Transferência do Sistema Único de Saúde - SUS	3.035.000,00	3.035.000,00	1.216.238,52	55,41	1.198.126,15	55,35	18.730,00
Recursos de Operações de Crédito	0,00	0,00	0,00	0,00	0,00	0,00	0,00
Outros Recursos	0,00	0,00	0,00	0,00	0,00	0,00	0,00
OUTRAS AÇÕES E SERVIÇOS NÃO COMPUTADOS	0,00	0,00	0,00	0,00	0,00	0,00	0,00
RESTOS A PAGAR NÃO PROCESSADOS INSCRITOS INDEVIDAMENTE NO EXERCÍCIO SEM DISPONIBILIDADE FINANCEIRA <sup>1</sup>	0,00	0,00	0,00	0,00	0,00	0,00	0,00
DESPESAS CUSTEADAS COM DISPONIBILIDADE DE CAIXA VINCULADA AOS RESTOS A PAGAR CANCELADOS <sup>2</sup>	0,00	0,00	0,00	0,00	0,00	0,00	0,00
DESPESAS CUSTEADAS COM RECURSOS VINCULADOS À PARCELA DO PERCENTUAL MÍNIMO QUE NÃO FOI APLICADA EM AÇÕES E SERVIÇOS DE SAÚDE EM EXERCÍCIOS ANTERIORES <sup>3</sup>	0,00	0,00	0,00	0,00	0,00	0,00	0,00
<b>TOTAL DAS DESPESAS COM NÃO COMPUTADAS (V)</b>	<b>3.035.000,00</b>	<b>3.035.000,00</b>	<b>1.216.238,52</b>	<b>55,41</b>	<b>1.198.126,15</b>	<b>55,35</b>	<b>18.730,00</b>
<b>TOTAL DAS DESPESAS COM AÇÕES E SERVIÇOS PÚBLICOS DE SAÚDE (VI) = (IV - V)</b>	<b>3.907.000,00</b>	<b>4.007.000,00</b>	<b>978.638,61</b>	<b>-24,24</b>	<b>966.413,43</b>	<b>-24,61</b>	<b>12.225,18</b>

BA - EXECUTIVO

**PREFEITURA MUNICIPAL DE RIBEIRA DO AMPARO**  
RELATÓRIO RESUMIDO DE EXECUÇÃO ORÇAMENTÁRIA  
**DEMONSTRATIVO DAS RECEITAS E DESPESAS COM AÇÕES E SERVIÇOS PÚBLICOS DE SAÚDE**  
ORÇAMENTO FISCAL DA SEGURIDADE SOCIAL  
(Janeiro a Abril) - 2º Bimestre de 2020



PERCENTUAL DE APLICAÇÃO EM AÇÕES E SERVIÇOS PÚBLICOS DE SAÚDE SOBRE A RECEITA DE IMPOSTOS LÍQUIDA E TRANSFERÊNCIAS CONSTITUCIONAIS E LEGAIS (VII%) = (VI(h ou i) / IIIb x 100)6 - LIMITE CONSTITUCIONAL	14,28
---	-------

VALOR REFERENTE À DIFERENÇA ENTRE O VALOR EXECUTADO E O LIMITE MÍNIMO CONSTITUCIONAL {VI(h ou i) - (15 x IIIb)/100}6	-36.504,84
--	------------

EXECUÇÃO DE RESTOS A PAGAR NÃO PROCESSADOS INSCRITOS COM DISPONIBILIDADE DE CAIXA	INSCRITOS	CANCELADOS/ PRESCRITOS	PAGOS	A PAGAR	PARCELA CONSIDERADA NO LIMITE
Inscritos em 2020	0,00	0,00	0,00	0,00	0,00
Inscritos em 2016	0,00	0,00	0,00	0,00	0,00
Inscritos em Exercícios Anteriores 2020	0,00	0,00	0,00	0,00	0,00
<b>Total</b>	<b>0,00</b>	<b>0,00</b>	<b>0,00</b>	<b>0,00</b>	<b>0,00</b>

CONTROLE DOS RESTOS A PAGAR CANCELADOS OU PRESCRITOS PARA FINS DE APLICAÇÃO DA DISPONIBILIDADE DE CAIXA CONFORME ARTIGO 24, § 1º e 2º	RESTOS A PAGAR CANCELADOS OU PRESCRITOS		
	Saldo Inicial	Despesas custeadas no exercício de referência (j)	Saldo Final (Não Aplicado)
Restos a Pagar Cancelados ou Prescritos em 2020	0,00	0,00	0,00
Restos a Pagar Cancelados ou Prescritos em 2016	0,00	0,00	0,00
Restos a Pagar Cancelados ou Prescritos em Exercícios Anteriores ao de 2020	0,00	0,00	0,00
<b>Total (VIII)</b>	<b>0,00</b>	<b>0,00</b>	<b>0,00</b>

CONTROLE DO VALOR REFERENTE AO PERCENTUAL MÍNIMO NÃO CUMPRIDO EM EXERCÍCIOS ANTERIORES PARA FINS DE APLICAÇÃO DOS RECURSOS VINCULADOS CONFORME ARTIGOS 25 E 26	LIMITE NÃO CUMPRIDO		
	Saldo Inicial	Despesas custeadas no exercício de referência (k)	Saldo Final (Não Aplicado)
Diferença de limite não cumprido em 2019	0,00	0,00	0,00
Diferença de limite não cumprido em 2015	0,00	0,00	0,00
Diferença de limite não cumprido em Exercícios Anteriores ao de Referência 2020	0,00	0,00	0,00
<b>Total (IX)</b>	<b>0,00</b>	<b>0,00</b>	<b>0,00</b>

DESPESAS COM SAÚDE (Por Subfunção)	DOTAÇÃO INICIAL	DOTAÇÃO ATUALIZADA	DESPESAS EMPENHADAS		DESPESAS LIQUIDADAS		Inscritas em Restos a Pagar não Processados <sup>8</sup>
			Até o Bimestre (l)	% (l/total l)x100	Até o Bimestre (m)	% (m/total m)x100	
Atenção Básica	2.992.000,00	2.827.000,00	1.173.841,12	91,31	1.160.353,47	91,69	16.531,22
Assistência Hospitalar e Ambulatorial	944.000,00	914.000,00	21.327,40	1,66	15.762,08	1,25	86.185,32
Suporte Profilático e Terapêutico	0,00	0,00	0,00	0,00	0,00	0,00	0,00
Vigilância Sanitária	302.000,00	302.000,00	0,00	0,00	0,00	0,00	0,00
Vigilância Epidemiológica	139.000,00	124.292,55	90.400,00	7,03	89.415,81	7,07	2.358,25
Alimentação e Nutrição	0,00	0,00	0,00	0,00	0,00	0,00	0,00
Outras Subfunções	2.565.000,00	2.874.707,45	909.308,61	0,00	899.008,22	0,00	17.701,11
<b>TOTAL</b>	<b>6.942.000,00</b>	<b>7.042.000,00</b>	<b>2.194.877,13</b>	<b>100,00</b>	<b>2.164.539,58</b>	<b>100,01</b>	<b>122.775,90</b>

FONTE: Sistema: Sistema CONTÁBIL, Unidade Responsável: PREFEITURA MUNICIPAL DE RIBEIRA DO AMPARO, Emissão: 27/05/2020, às 17:58:28, Assinado Digitalmente no dia 27/05/2020, às 17:58:28.

1 Essa linha apresentará valor somente no Relatório Resumido da Execução Orçamentária do último bimestre do exercício.

2 O valor apresentado na interseção com a coluna "l" ou com a coluna "h" deverá ser o mesmo apresentado no "total j".

3 O valor apresentado na interseção com a coluna "l" ou com a coluna "h" deverá ser o mesmo apresentado no "total k".

4 Limite anual mínimo a ser cumprido no encerramento do exercício. Deverá ser informado o limite estabelecido na Lei Orgânica do Município quando o percentual nela estabelecido for superior ao fixado na LC nº 141/2012

5 Durante o exercício esse valor servirá para o monitoramento previsto no art. 23 da LC 141/2012.

6 Nos cinco primeiros bimestres do exercício o acompanhamento será feito com base na despesa liquidada. No último bimestre do exercício, o valor deverá corresponder ao total da despesa empenhada.

7 Essa coluna poderá ser apresentada somente no último bimestre

JOSÉ GERMANO SOARES DE SANTANA  
Prefeito Municipal  
CPF : 403.880.935-87

FRANCIANE DA SILVA PEREIRA  
Tesorero(a)  
CPF : 033.366.995-92

Jefferson Serafim Ferreira  
Contador(a)  
Reg. Prof.: CRCBA 036944/O-0

BA - EXECUTIVO

**PREFEITURA MUNICIPAL DE RIBEIRA DO AMPARO**

RELATÓRIO RESUMIDO DE EXECUÇÃO ORÇAMENTÁRIA

**DEMONSTRATIVO SIMPLIFICADO DO RELATÓRIO RESUMIDO DA EXECUÇÃO ORÇAMENTÁRIA**

ORÇAMENTO FISCAL DA SEGURIDADE SOCIAL

(Janeiro a Abril) - 2º Bimestre de 2020



RREO - Anexo 14 (LRF, Art. 48)		Em Reais			
BALANÇO ORÇAMENTÁRIO		Até o Bimestre			
<b>RECEITAS</b>					
Previsão Inicial		42.249.000,00			
Previsão Atualizada		42.249.000,00			
Receitas Realizadas		11.028.296,19			
Déficit Orçamentário		2.376.457,67			
Saldos de Exercícios Anteriores (Utilizados para Créditos Adicionais)		0,00			
<b>DESPESAS</b>					
Dotação Inicial		42.249.000,00			
Créditos Adicionais		864.483,40			
Dotação Atualizada		42.349.000,00			
Despesas Empenhadas		13.597.527,78			
Despesas Liquidadas		13.404.753,86			
Despesas Pagas		12.259.996,14			
Superávit Orçamentário		0,00			
<b>DESPESAS POR FUNÇÃO / SUBFUNÇÃO</b>		Até o Bimestre			
Despesas Empenhadas		13.597.527,78			
Despesas Liquidadas		13.404.753,86			
<b>RECEITA CORRENTE LÍQUIDA - RCL</b>		Até o Bimestre			
Receita Corrente Líquida		36.033.041,20			
<b>RECEITAS E DESPESAS DOS REGIMES DE PREVIDÊNCIA DOS SERVIDORES</b>		Até o Bimestre			
Regime Próprio de Previdência dos Servidores - PLANO PREVIDENCIÁRIO					
Receitas Previdenciárias Realizadas (I)		0,00			
Despesas Previdenciárias Liquidadas (II)		0,00			
Resultado Previdenciário (III) = (I - II)		0,00			
Regime Próprio de Previdência dos Servidores - PLANO FINANCEIRO					
Receitas Previdenciárias Realizadas (IV)		0,00			
Despesas Previdenciárias Liquidadas (V)		0,00			
Resultado Previdenciário (VI) = (IV - V)		0,00			
<b>RESULTADO NOMINAL E PRIMÁRIO</b>		Meta Fixada no Anexo de Metas Fiscais da LDO (a)	Resultado Apurado Até o Bimestre (b)	% em Relação à Meta (b/a)	
Resultado Nominal		0,00	-1.693.880,86	0,00	
Resultado Primário		0,00	-2.036.108,90	0,00	
<b>RESTOS A PAGAR A PAGAR POR PODER E MINISTÉRIO PÚBLICO</b>		Inscrição	Cancelamento Até o Bimestre	Pagamento Até o Bimestre	Saldo a Pagar
RESTOS A PAGAR PROCESSADOS		2.739.364,67	0,00	941.651,31	1.797.713,36
Poder Executivo		2.739.364,67	0,00	941.651,31	1.797.713,36
Poder Legislativo		0,00	0,00	0,00	0,00
Poder Judiciário		0,00	0,00	0,00	0,00
Ministério Público		0,00	0,00	0,00	0,00
Defensoria Pública		0,00	0,00	0,00	0,00
RESTOS A PAGAR NÃO-PROCESSADOS		1.372.628,50	0,00	24.480,00	1.348.148,50
Poder Executivo		1.372.628,50	0,00	24.480,00	1.348.148,50
Poder Legislativo		0,00	0,00	0,00	0,00
Poder Poder Judiciário		0,00	0,00	0,00	0,00
Ministério Público		0,00	0,00	0,00	0,00
Defensoria Pública		0,00	0,00	0,00	0,00
<b>TOTAL</b>		4.111.993,17	0,00	966.131,31	3.145.861,86
<b>DESPESAS COM MANUTENÇÃO E DESENVOLVIMENTO DO ENSINO</b>		Valor Apurado Até o Bimestre	Límites Constitucionais Anuais		
			% Mínimo a Aplicar no Exercício	% Aplicado Até o Bimestre	
Mínimo Anual de <18% / 25%> das Receitas de Impostos na Manutenção e Desenvolvimento do Ensino		6.767.623,01	<18% / 25%>	29,90	
Mínimo Anual de 60% do FUNDEB na Remuneração do Magistério com Ensino Fundamental e Médio		0,00	60%	0,00	
Mínimo Anual de 60% do FUNDEB na Remuneração do Magistério com Educação Infantil e Ensino Fundamental		4.696.539,76	60%	41,60	
Complementação da União ao FUNDEB		0,00	100%	100,00	
<b>RECEITAS DE OPERAÇÕES DE CRÉDITO E DESPESAS DE CAPITAL</b>		Valor Apurado Até o Bimestre	Saldo não realizado		
Receitas de Operação de Crédito		0,00	0,00		
Despesa de Capital Líquida		1.270.526,27	5.715.473,73		
<b>PROJEÇÃO ATUARIAL DOS REGIMES DE PREVIDÊNCIA</b>		Exercício	10º Exercício	20º Exercício	35º Exercício
Plano Previdenciário		0,00	0,00	0,00	0,00
Receitas Previdenciárias		0,00	0,00	0,00	0,00
Despesas Previdenciárias		0,00	0,00	0,00	0,00
Resultado Previdenciário		0,00	0,00	0,00	0,00
Plano Financeiro		0,00	0,00	0,00	0,00
Receitas Previdenciárias		0,00	0,00	0,00	0,00
Despesas Previdenciárias		0,00	0,00	0,00	0,00
Resultado Previdenciário		0,00	0,00	0,00	0,00
<b>RECEITA DA ALIENAÇÃO DE ATIVOS E APLICAÇÃO DOS RECURSOS</b>		Valor Apurado Até o Bimestre	Saldo a realizado		
Receita de Capital Resultante de Alienação de Ativos		0,00	0,00		
Aplicação dos Recursos da Alienação de Ativos		0,00	0,00		
<b>DESPESAS COM AÇÕES E SERVIÇOS PÚBLICOS DE SAÚDE</b>		Valor Apurado Até o Bimestre	Límites Constitucionais Anual		
			% Mínimo a Aplicar no Exercício	% Aplicado Até o Bimestre	
Despesas com Ações e Serviços Públicos de Saúde executadas com recursos de impostos		966.413,43	15,00	14,28	
<b>DESPESAS DE CARÁTER CONTINUADO DERIVADAS DE PPP</b>		Valor Apurado no Exercício Corrente			
Total das Despesas / RCL (%)		0,00			

FONTE: Sistema: Sistema CONTÁBIL, Unidade Responsável: PREFEITURA MUNICIPAL DE RIBEIRA DO AMPARO, Emissão: 27/05/2020, às 17:58:36, Assinado Digitalmente no dia 27/05/2020, às 17:58:36.

JOSÉ GERMANO SOARES DE SANTANA  
Prefeito Municipal  
CPF : 403.880.935-87

FRANCIANE DA SILVA PEREIRA  
Tesoreroiro (a)  
CPF : 033.366.995-92

Jefferson Serafim Ferreira  
Contador(a)  
Reg. Prof.: CRCBA 036944/O-0

## Relatório de Gestão Fiscal



MUNICÍPIO DE RIBEIRA DO AMPARO - ESTADO DA BAHIA  
RELATÓRIO DE GESTÃO FISCAL  
DEMONSTRATIVO DA DESPESA COM PESSOAL  
ORÇAMENTOS FISCAL E DA SEGURIDADE SOCIAL  
MAIO DE 2019 A ABRIL DE 2020 - QUADRIMESTRE (JANEIRO - ABRIL)

R\$ 1,00

RFP - ANEXO I LRF, art. 55, inciso I, alínea "a")

DESPESA COM PESSOAL	MÊS												TOTAL (EXERCÍCIO 12 MESES)	ENCARGOS EM RETRASO A PAGAR NÃO PROCESSADOS (R\$)
	MARÇO	ABRIL	MAIO	JUNHO	JULHO	AGOSTO	SETEMBRO	OUTUBRO	NOVEMBRO	DEZEMBRO	JANEIRO	FEBREIRO		
<b>DESPESA BRUTA COM PESSOAL (I)</b>	<b>2.227.807,09</b>	<b>1.735.976,85</b>	<b>2.879.147,32</b>	<b>2.155.383,90</b>	<b>1.549.982,43</b>	<b>1.689.979,40</b>	<b>1.770.961,62</b>	<b>2.477.334,35</b>	<b>2.456.476,09</b>	<b>2.176.818,38</b>	<b>2.308.341,29</b>	<b>1.718.059,20</b>	<b>24.946.217,60</b>	<b>204.061,29</b>
Pessoal Ativo	2.041.529,75	1.546.847,51	1.885.588,31	2.010.426,42	1.530.543,32	1.599.504,20	1.637.311,41	2.544.230,55	2.497.763,50	2.021.475,14	2.031.536,61	1.430.599,81	22.797.136,61	0,00
Vinculações, Vantagens e Outras Despesas Variáveis	1.600.560,21	1.270.754,61	1.752.171,26	1.430.855,07	1.222.226,90	1.429.880,00	1.496.876,68	2.370.666,47	2.361.765,00	1.712.871,13	1.653.966,48	1.294.687,30	20.660.964,57	0,00
Obrigações Patronais	171.769,44	176.092,68	133.414,94	179.271,31	208.314,41	170.434,21	140.434,77	173.564,08	136.079,57	309.450,61	177.356,15	136.502,47	2.131.172,06	0,00
Benefícios Previdenciários	0,00	0,00	0,00	0,00	0,00	0,00	0,00	0,00	0,00	0,00	0,00	0,00	0,00	0,00
Pessoal Inativo e Pensionistas	0,00	0,00	0,00	0,00	0,00	0,00	0,00	0,00	0,00	0,00	0,00	0,00	0,00	0,00
Aposentadorias, Reservas e Reformas	0,00	0,00	0,00	0,00	0,00	0,00	0,00	0,00	0,00	0,00	0,00	0,00	0,00	0,00
Fúncios	0,00	0,00	0,00	0,00	0,00	0,00	0,00	0,00	0,00	0,00	0,00	0,00	0,00	0,00
Outras Benefícios Previdenciários	0,00	0,00	0,00	0,00	0,00	0,00	0,00	0,00	0,00	0,00	0,00	0,00	0,00	0,00
Outras despesas de pessoal decorrentes de contratos de terceirização (§ 1º do art. 18 da LRF)	185.407,34	189.128,64	193.538,99	144.172,64	219.193,11	90.475,19	113.590,19	133.103,80	138.692,29	155.343,24	277.024,97	287.469,47	2.148.080,97	200.000,28
<b>DESPESA NÃO COMPUTADAIS (II) (§ 1º do art. 19 da LRF)</b>	<b>0,00</b>	<b>0,00</b>	<b>0,00</b>	<b>0,00</b>	<b>0,00</b>	<b>0,00</b>	<b>0,00</b>	<b>0,00</b>	<b>0,00</b>	<b>0,00</b>	<b>0,00</b>	<b>0,00</b>	<b>0,00</b>	<b>0,00</b>
Indenizações por Demissão e Rescisão a Demanda Voluntária	0,00	0,00	0,00	0,00	0,00	0,00	0,00	0,00	0,00	0,00	0,00	0,00	0,00	0,00
Despesas de Decisão Judicial de período anterior ao da apuração	0,00	0,00	0,00	0,00	0,00	0,00	0,00	0,00	111.434,97	0,00	0,00	0,00	131.418,67	0,00
Despesas de Exercícios Anteriores de período anterior ao da apuração	0,00	0,00	0,00	0,00	0,00	0,00	0,00	0,00	0,00	0,00	0,00	0,00	0,00	0,00
Reservas e Pensionistas com Reservas Vinculadas	0,00	0,00	0,00	0,00	0,00	0,00	0,00	0,00	0,00	0,00	0,00	0,00	0,00	0,00
<b>DESPESA LÍQUIDA COM PESSOAL (III) - (I) - (II)</b>	<b>2.227.807,09</b>	<b>1.735.976,85</b>	<b>2.879.147,32</b>	<b>2.155.383,90</b>	<b>1.549.982,43</b>	<b>1.689.979,40</b>	<b>1.770.961,62</b>	<b>2.477.334,35</b>	<b>2.456.476,09</b>	<b>2.176.818,38</b>	<b>2.308.341,29</b>	<b>1.718.059,20</b>	<b>24.946.217,60</b>	<b>204.061,29</b>
<b>ATENDIMENTO DO CUMPRIMENTO DO LIMITE LEGAL</b>													<b>VALOR</b>	<b>% SOBRE A RCL ARRETRADA</b>
RECEITA CORRENTE LÍQUIDA - RCL (IV)													<b>36.833.041,29</b>	-
- Limite máximo estabelecido de acordo com a Lei de Responsabilidade Fiscal (Lei nº 101, de 1996)													<b>0,00</b>	-
RECEITA CORRENTE LÍQUIDA ANTES DA RCL (V)													<b>36.833.041,29</b>	-
DESPESA TOTAL COM PESSOAL - DTP (VI) - (III) + (II)													<b>25.813.580,91</b>	<b>69,82</b>
LIMITE MÁXIMO (VII) - inciso I do art. 20 da LRF													<b>10.473.762,75</b>	<b>55,00</b>
LIMITE PREVIDENCIÁRIO (VIII) - inciso IV do art. 22 da LRF													<b>18.284.950,14</b>	<b>51,30</b>
LIMITE DE ALÍQUOTA (IX) - inciso VIII do art. 19 da LRF													<b>17.512.038,02</b>	<b>48,60</b>
FONTE: Sistema Contabil														

1. Nos demonstrativos elaborados no presente e no seguinte quadrimestre de cada exercício, os valores de restos a pagar não processados inscritos em 31 de dezembro do exercício anterior continuarão a ser informados nesse campo. Esses valores não refletem alteração pelo seu processamento, e somente no caso de cancelamento podem ser excluídos.

NOTA:



MUNICÍPIO DE RIBEIRA DO AMPARO - ESTADO DA BAHIA  
RELATÓRIO DE GESTÃO FISCAL  
**DEMONSTRATIVO DA DÍVIDA CONSOLIDADA LÍQUIDA**  
ORÇAMENTOS FISCAL E DA SEGURIDADE SOCIAL  
MAIO DE 2019 A ABRIL DE 2020 - QUADRIMESTRE JANEIRO - ABRIL

RGF - ANEXO 2 (LRF, art. 55, inciso I, alínea "b")

R\$ 1,00

DÍVIDA CONSOLIDADA	SALDO DO EXERCÍCIO ANTERIOR	SALDO DO EXERCÍCIO DE 2020		
		Até o 1º Quadrimestre	Até o 2º Quadrimestre	Até o 3º Quadrimestre
DÍVIDA CONSOLIDADA - DC (I)	24.792.049,05	24.587.776,93	0,00	0,00
Dívida Mobiliária	0,00	0,00	0,00	0,00
Dívida Contratual	24.365.412,75	24.161.140,63	0,00	0,00
Empréstimos	0,00	0,00	0,00	0,00
Internos	0,00	0,00	0,00	0,00
Externos	0,00	0,00	0,00	0,00
Reestruturação da Dívida de Estados e Municípios	0,00	0,00	0,00	0,00
Financiamentos	0,00	0,00	0,00	0,00
Internos	0,00	0,00	0,00	0,00
Externos	0,00	0,00	0,00	0,00
Parcelamento e Renegociação de dívidas	24.365.412,75	24.161.140,63	0,00	0,00
De Tributos	0,00	0,00	0,00	0,00
De Contribuições Previdenciárias	24.304.564,59	24.100.292,47	0,00	0,00
De Demais Contribuições Sociais	0,00	0,00	0,00	0,00
Do FGTS	0,00	0,00	0,00	0,00
Com Instituição Não financeira	60.848,16	60.848,16	0,00	0,00
Demais Dívidas Contratuais	0,00	0,00	0,00	0,00
Precatórios Posteriores a 05/05/2000 (inclusive) - Vencidos e não pagos	0,00	0,00	0,00	0,00
Outras Dívidas	<b>426.636,30</b>	<b>426.636,30</b>	<b>0,00</b>	<b>0,00</b>
DEDUÇÕES (II)	<b>12.196.986,42</b>	<b>11.111.923,15</b>	<b>0,00</b>	<b>0,00</b>
Disponibilidade de Caixa <sup>1</sup>	12.196.986,42	11.070.619,44	0,00	0,00
Disponibilidade de Caixa Bruta	13.709.974,54	11.641.956,25	0,00	0,00
(-) Restos a Pagar Processados	1.512.988,12	571.336,81	0,00	0,00
Demais Haveres Financeiros	0,00	41.303,71	0,00	0,00
DÍVIDA CONSOLIDADA LÍQUIDA <sup>2</sup> (DCL) (III) = (I - II)	12.595.062,63	13.475.853,78	0,00	0,00
RECEITA CORRENTE LÍQUIDA - RCL	35.789.234,08	36.033.041,20	0,00	0,00
% da DC sobre a RCL (I/RCL)	69,27	68,24	0,00	0,00
% da DCL sobre a RCL (III/RCL)	35,19	37,40	0,00	0,00
LIMITE DEFINIDO POR RESOLUÇÃO DO SENADO FEDERAL - 120%	42.947.080,90	43.239.649,44	0,00	0,00
LIMITE DE ALERTA (inciso III do § 1º do art. 59 da LRF) - 108%	38.652.372,81	38.915.684,50	0,00	0,00
<b>OUTROS VALORES NÃO INTEGRANTES DA DC</b>	<b>SALDO DO EXERCÍCIO ANTERIOR</b>	<b>SALDO DO EXERCÍCIO DE 2020</b>		
		Até o 1º Quadrimestre	Até o 2º Quadrimestre	Até o 3º Quadrimestre
PRECATÓRIOS ANTERIORES A 05/05/2000	0,00	0,00	0,00	0,00
PRECATÓRIOS POSTERIORES A 05/05/2000 (Não incluídos na DC) <sup>2</sup>	0,00	0,00	0,00	0,00
PASSIVO ATUARIAL	0,00	0,00	0,00	0,00
INSUFICIÊNCIA FINANCEIRA	0,00	0,00	0,00	0,00
DEPÓSITOS E CONSIGNAÇÕES SEM CONTRAPARTIDA	0,00	0,00	0,00	0,00
RP NÃO-PROCESSADOS	0,00	0,00	0,00	0,00
ANTECIPAÇÕES DE RECEITA ORÇAMENTÁRIA - ARO	0,00	0,00	0,00	0,00
DÍVIDA CONTRATUAL DE PPP	0,00	0,00	0,00	0,00
APROPRIAÇÃO DE DEPÓSITOS JUDICIAIS - LC 151/2015	0,00	0,00	0,00	0,00

FONTE: Sistema Contábil

1. Se o saldo apurado for negativo, ou seja, se o total da Disponibilidade de Caixa Bruta for menor que Restos a Pagar Processados, esse saldo negativo não deverá ser informado nessa linha, mas sim na linha da "Insuficiência Financeira", no quadro "Outros Valores não integrantes da Dívida Consolidada". Assim, quando o cálculo de Disponibilidade de Caixa for negativo, o valor dessa linha deverá ser (0) "zero".

2. Refere-se aos precatórios posteriores a 05/05/2000 que, em cumprimento ao disposto no artigo 100 da Constituição Federal, ainda não foram incluídos no orçamento ou constam no orçamento e ainda não foram pagos. Ao final do exercício em que esses precatórios foram incluídos ou que deveriam ter sido incluídos, os valores deverão compor a linha "Precatórios Posteriores a 05/05/2000 (inclusive) - Vencidos e não pagos".

NOTA:



MUNICÍPIO DE RIBEIRA DO AMPARO - ESTADO DA BAHIA  
RELATÓRIO DE GESTÃO FISCAL  
DEMONSTRATIVO DAS GARANTIAS E CONTRAGARANTIAS DE VALORES  
ORÇAMENTOS FISCAL E DA SEGURIDADE SOCIAL  
MAIO DE 2019 A ABRIL DE 2020 - QUADRIMESTRE JANEIRO - ABRIL

RGF - ANEXO 3 (LRF, art. 55, inciso I, alínea "c" e art. 40, § 1º)

GARANTIAS CONCEDIDAS	SALDO DO EXERCÍCIO ANTERIOR	SALDOS DO EXERCÍCIO DE 2020		
		Até o 1º Quadrimestre	Até o 2º Quadrimestre	Até o 3º Quadrimestre
AOS MUNICÍPIOS (II)	0,00	0,00	0,00	0,00
Em Operações de Crédito Externas				
Em Operações de Crédito Internas				
<b>TOTAL GARANTIAS CONCEDIDAS (V) = (I + II + III + IV)</b>	<b>0,00</b>	<b>0,00</b>	<b>0,00</b>	<b>0,00</b>
RECEITA CORRENTE LÍQUIDA - RCL (VI)	35.789.234,08	36.033.041,20	0,00	0,00
% do TOTAL DAS GARANTIAS sobre a RCL	0,00%	0,00%	0,00%	0,00%
LIMITE DEFINIDO POR RESOLUÇÃO DO SENADO FEDERAL - 22%	7.873.631,50	7.927.269,06	0,00	0,00
LIMITE DE ALERTA (inciso III do §1º do art. 59 da LRF) - 19,8%	7.086.268,35	7.134.542,16	0,00	0,00
CONTRAGARANTIAS RECEBIDAS	SALDO DO EXERCÍCIO ANTERIOR	SALDOS DO EXERCÍCIO DE 2020		
DOS MUNICÍPIOS (VIII)	0,00	0,00	0,00	0,00
Em Garantia às operações de Crédito Externas	0,00	0,00	0,00	0,00
Em Garantia às operações de Crédito Internas	0,00	0,00	0,00	0,00
<b>TOTAL CONTRAGARANTIAS RECEBIDAS (XI) = (VII + VIII + IX + X)</b>	<b>0,00</b>	<b>0,00</b>	<b>0,00</b>	<b>0,00</b>
<b>MEDIDAS CORRETIVAS:</b>				

FONTE: Sistema Contábil

NOTA:



MUNICÍPIO DE RIBEIRA DO AMPARO - ESTADO DA BAHIA  
RELATÓRIO DE GESTÃO FISCAL  
DEMONSTRATIVO DAS OPERAÇÕES DE CRÉDITO  
ORÇAMENTOS FISCAL E DA SEGURIDADE SOCIAL  
MAIO DE 2019 A ABRIL DE 2020 - QUADRIMESTRE JANEIRO - ABRIL

RGF - ANEXO 4 (LRF, art. 55, inciso I, alínea "d" e inciso III alínea "c")

R\$ 1.00

OPERAÇÕES DE CRÉDITO	VALOR REALIZADO	
	No Quadrimestre de Referência	Até o Quadrimestre de Referência (a)
Mobiliária	0,00	0,00
Interna		
Externa		
Contratual	0,00	0,00
Interna	0,00	0,00
Empréstimos		
Aquisição Financiada de Bens e Arrendamento Mercantil Financeiro		
Antecipação de Receita pela Venda a Termo de Bens e Serviços		
Assunção, Reconhecimento e Confissão de Dívidas (LRF, art. 29, § 1º)		
Operações de crédito previstas no art. 7º § 3º da RSF nº 43/2001 <sup>1</sup> (I)		
Externa	0,00	0,00
Empréstimos		
Aquisição Financiada de Bens e Arrendamento Mercantil Financeiro		
Antecipações de Receitas pela Venda a Termo de Bens e Serviços		
Assunção, Reconhecimento e Confissão de Dívidas (LRF, art. 29, § 1º)		
Operações de crédito previstas no art. 7º § 3º da RSF nº 43/2001 <sup>1</sup> (II)		
<b>TOTAL (III)</b>	<b>0,00</b>	<b>0,00</b>
<b>APURAÇÃO DO CUMPRIMENTO DOS LIMITES</b>		
	VALOR	% SOBRE A RCL
RECEITA CORRENTE LIQUIDA - RCL (IV)	36.033.041,20	
OPERAÇÕES VEDADAS (V)		
TOTAL CONSIDERADO PARA FINS DA APURAÇÃO DO CUMPRIMENTO DO LIMITE (VI)= (IIIa + V - Ia - IIa)		
LIMITE GERAL DEFINIDO POR RESOLUÇÃO DO SENADO FEDERAL PARA AS OPERAÇÕES DE CRÉDITO INTERNAS E EXTERNAS	5.765.286,59	16,00%
LIMITE DE ALERTA (inciso III do §1º do art. 59 da LRF) - <-%>	5.188.757,93	14,40%
OPERAÇÕES DE CRÉDITO POR ANTECIPAÇÃO DA RECEITA ORÇAMENTÁRIA		
LIMITE DEFINIDO POR RESOLUÇÃO DO SENADO FEDERAL PARA AS OPERAÇÕES DE CRÉDITO POR ANTECIPAÇÃO DA RECEITA ORÇAMENTÁRIA	2.522.312,88	7,00%
<b>OUTRAS OPERAÇÕES QUE INTEGRAM A DÍVIDA CONSOLIDADA</b>		
	VALOR REALIZADO	
	No Quadrimestre de Referência	Até o Quadrimestre de Referência (a)
Parcelamentos de Dívidas	0,00	0,00
Tributos	0,00	0,00
Contribuições Previdenciárias	0,00	0,00
FGTS	0,00	0,00
Operações de reestruturação e recomposição do principal de dívidas	0,00	0,00

FONTE: Sistema Contábil

1 Conforme Manual para Instrução de Pleitos (MIP), disponível em [conteudo.tesouro.gov.br/manuais/mip](http://conteudo.tesouro.gov.br/manuais/mip), essas operações podem ser contratadas mesmo que não haja margem disponível nos limites. No entanto, uma vez contratadas, os fluxos de tais operações terão seus efeitos contabilizados para fins da contratação de outras operações de crédito.



MUNICÍPIO DE RIBEIRA DO AMPARO - ESTADO DA BAHIA  
RELATÓRIO DE GESTÃO FISCAL  
DEMONSTRATIVO SIMPLIFICADO DO RELATÓRIO DE GESTÃO FISCAL  
ORÇAMENTOS FISCAL E DA SEGURIDADE SOCIAL  
MAIO DE 2019 A ABRIL DE 2020 - QUADRIMESTRE JANEIRO - ABRIL

LRF, art. 48 - Anexo 6

RS 1,00

RECEITA CORRENTE LÍQUIDA	VALOR ATÉ O QUADRIMESTRE/SEMESTRE	
Receita Corrente líquida	RS 36.033.041,20	
Receita Corrente líquida Ajustada	RS 36.033.041,20	
DESPESA COM PESSOAL	VALOR	% SOBRE A RCL AJUSTADA
Despesa Total com Pessoal - DTP	25.013.861,91	69,42
Limite Máximo (incisos I, II e III, art. 20 da LRF) - <%>	19.457.842,25	54,00
Limite Prudencial (parágrafo único, art. 22 da LRF) - <%>	18.484.950,14	51,30
Limite de Alerta (inciso II do §1º do art. 59 da LRF) - <%>	17.512.058,02	48,60
DÍVIDA CONSOLIDADA	VALOR	% SOBRE A RCL
Dívida Consolidada Líquida	13.475.853,78	37,40
Limite Definido por Resolução do Senado Federal	43.239.649,44	120,00
GARANTIAS DE VALORES	VALOR	% SOBRE A RCL
Total das Garantias Concedidas	-	0,00
Limite Definido por Resolução do Senado Federal	7.927.269,06	22,00
OPERAÇÕES DE CRÉDITO	VALOR	% SOBRE A RCL
Operações de Crédito Internas e Externas		
Limite Definido pelo Senado Federal para Operações de Crédito Externas e Internas	5.765.286,59	16,00
Operações de Crédito por Antecipação da Receita		
Limite Definido pelo Senado Federal para Operações de Crédito por Antecipação da Receita	2.522.312,88	7,00

FONTE: Sistema Contábil



## Portarias



ESTADO DA BAHIA  
PREFEITURA DE RIBEIRA AMPARO  
SECRETARIA MUNICIPAL DE EDUCAÇÃO  
CAMINHANDO E SEMEANDO SOBRE UM NOVO OLHAR



### PORTARIA SME Nº 017/2020 DE 26 DE MAIO DE 2020

Dispõe sobre a nomeação de Comissão Municipal de Governança para o processo de (re) elaboração curricular do município de Ribeira do Amparo - Bahia, considerando a Base Nacional Curricular Comum - BNCC e dá outras providências.

A SECRETÁRIO MUNICIPAL DE EDUCAÇÃO DO MUNICÍPIO RIBEIRA DO AMPARO, **Estado da Bahia**, no uso de suas atribuições legais e regulamentares que lhe são conferidas nos termos do art. 205 da Constituição Federal de 1988; no Inciso IV do Artigo 9º e artigo 26 da Lei de Diretrizes e Bases da Educação, lei nº 9394/96; na Lei nº 13.005/2014 que aprova o Plano Nacional de Educação - PNE; na Lei Estadual nº. 13.559 de 11 de maio de 2016, que aprova o Plano Estadual de Educação – PEE do Estado da Bahia; na Lei nº 0170 de 22 de junho de 2015 que aprova o Plano Municipal de Educação - PME,

**CONSIDERANDO** a necessidade de adoção de medidas para o alcance da melhoria dos resultados da aprendizagem dos alunos;

**CONSIDERANDO** a importância do trabalho conjunto no processo de (re)elaboração curricular à luz da Resolução CNE/CP nº 02 de 20 de dezembro de 2017;

**CONSIDERANDO** o compromisso por trabalhar em Regime de Colaboração, para oferta de uma educação pública de qualidade,

#### **RESOLVE:**

**Art. 1º** Nomear Comissão Municipal de Governança para o processo de (re)elaboração curricular do município considerando a Base Nacional Curricular Comum - BNCC, composta pelas seguintes representações.

Dirigente Municipal de Educação

- Lucivan Soares de Santana Souza

Representante da Equipe Técnica Pedagógica da Secretaria Municipal de Educação

- Suzana Gabriel dos Santos Santana

Representantes do Conselho Municipal de Educação

- Maria Socorro de Lima Matos Ferreira
- Antônio Carlos Alves da Silva

Representantes da rede estadual

- Eliete da Costa Palma

Praça Daniel de Souza Oliveira, S/Nº - Centro – CEP: 48440-000 Ribeira do Amparo – BA  
CNPJ 13.809.405/0001-17 – FONE.: (0XX) 75 34392183 – e-mail.: semctel.amparo@hotmail.com



ESTADO DA BAHIA  
PREFEITURA DE RIBEIRA AMPARO  
SECRETARIA MUNICIPAL DE EDUCAÇÃO  
CAMINHANDO E SEMEANDO SOBRE UM NOVO OLHAR



- Fáblio dos Santos Andrade
- Representantes do Fórum Municipal de Educação
- Raimundo Conceição dos Santos
  - Lucineide Silva Nascimento dos Reis
- Representante da Comissão Municipal de monitoramento e avaliação do PME
- Lilian Carine Ferreira Cruz Almeida
  - Valdeir Jesus Santana

**Art.2º** - São atribuições da Comissão de Governança:

- I. Mobilizar a Comunidade Escolar para o processo de (re)elaboração curricular
- II. Validar o planejamento e cronograma de ações;
- III. Disponibilizar materiais de estudo;
- IV. Orientar e zelar pela ampla comunicação do processo;
- V. Estudar o histórico curricular do município;
- VI. Compor grupos de trabalho para produzir os textos do novo currículo;
- VII. Zelar pelo cumprimento das etapas subsequentes à (re)elaboração do currículo

**Art. 3º** - Essa Portaria entra em vigor na data de sua publicação, ficando revogadas todas as disposições em contrário.

Gabinete da Ilustríssima Senhora Secretária Municipal de Educação de Ribeira do Amparo – BA, em 26 de maio de 2020.

Lucivan Soares de Santana Souza  
Secretária Municipal de Educação